

Información Financiera Trimestral

[105000] Comentarios y Análisis de la Administración	2
[110000] Información general sobre estados financieros	50
[210000] Estado de situación financiera, circulante/no circulante.....	52
[310000] Estado de resultados, resultado del periodo, por función de gasto.....	54
[410000] Estado del resultado integral, componentes ORI presentados netos de impuestos.....	55
[520000] Estado de flujos de efectivo, método indirecto	57
[610000] Estado de cambios en el capital contable - Acumulado Año Actual.....	59
[610000] Estado de cambios en el capital contable - Acumulado Año Anterior.....	63
[700000] Datos informativos del Estado de situación financiera	67
[700002] Datos informativos del estado de resultados	68
[700003] Datos informativos- Estado de resultados 12 meses.....	69
[800001] Anexo - Desglose de créditos	70
[800003] Anexo - Posición monetaria en moneda extranjera	72
[800005] Anexo - Distribución de ingresos por producto.....	73
[800007] Anexo - Instrumentos financieros derivados	74
[800100] Notas - Subclasificaciones de activos, pasivos y capital contable.....	77
[800200] Notas - Análisis de ingresos y gasto	81
[800500] Notas - Lista de notas.....	82
[800600] Notas - Lista de políticas contables.....	85
[813000] Notas - Información financiera intermedia de conformidad con la NIC 34	86

[105000] Comentarios y Análisis de la Administración

Comentarios de la gerencia [bloque de texto]

Ciudad de México, a 30 de abril de 2026 – Fortaleza Materiales, S.A.P. I de C.V. (BMV: FORTALE*) (“la Compañía”, o “Fortaleza Materiales”) reporta sus resultados financieros y operativos (No Auditados) correspondientes al primer (“1T26”). Este reporte está preparado de acuerdo con las Normas Internacionales de Información Financiera (“NIIF” o “IFRS”, por sus siglas en inglés) emitidas por el Consejo de Normas Internacionales de Contabilidad (“IASB”, por sus siglas en inglés). Las cifras están expresadas en millones de pesos mexicanos nominales (\$) (salvo que se indique otra divisa o unidad) y podrían presentar variaciones mínimas por redondeo.

Aspectos relevantes

- Con fecha el **8 de enero de 2026** Fortaleza Materiales S.A.P.I de C.V., a través de sus subsidiarias Fortaleza USA LLC, y Trituradora y Procesadora de Materiales Santa Anita, S.A. de C.V, informa al público inversionista que ha llegado a un acuerdo vinculante con Maple Holding Company LLC (Titan America) para la venta de Keystone Cement Holding Inc.y Keystone Cement Company. El monto total aproximado de la operación es de US\$310,000,000 (trescientos diez millones de dólares 00/100 Moneda de Curso Legal de los Estados Unidos de América), del cual el 55% corresponde a Fortaleza Materiales S.A.P.I. de C.V. y sus subsidiarias antes mencionadas. La operación está sujeta al cumplimiento de los ajustes post cierre habituales en este tipo de operaciones.
- El **26 de noviembre de 2025**, la Comisión Nacional Bancaria y de Valores (“CNBV”) autorizó un programa de certificados bursátiles hasta por \$15,000 millones de pesos o su equivalente en UDIS o en dólares estadounidenses
- Con fecha **30 de mayo de 2025**, Moody’s Local México subió la calificación de Fortaleza Materiales, S.A.P.I. de CV; derivado de los sólidos resultados reportados por la compañía durante 2024 y en los últimos doce meses al 1T25, así como por los diversos prepagos de deuda bancaria realizados durante los últimos 18 meses al momento del alza de la calificación.
- Con fecha **21 de mayo de 2025**, Fitch Ratings subió la calificación nacional de Fortaleza Materiales, S.A.P.I. de C.V. (“Fortaleza” o “Emisora”) largo plazo a ‘AA (mex)’ desde ‘A+(mex)’; asimismo, subió la calificación nacional de corto plazo a ‘F1+(mex)’ desde ‘F1(mex)’. El alza en las calificaciones refleja la mejora en el perfil crediticio de la compañía, gracias a su desempeño operativo sólido y al prepagado de deuda en abril de 2025 por alrededor de \$2,000 millones de pesos con los recursos provenientes de la reciente desinversión de la subsidiaria, Giant Cement Holding.
- Con fecha **02 de abril de 2025** Fortaleza Materiales, S.A.P.I. de C.V., informa al público inversionista Fortaleza Materiales, S.A.P.I. de C.V. (la “Emisora”) que se cumplieron satisfactoriamente las condiciones para el cierre de la transacción anunciada el 28 de noviembre de 2024 sobre la venta de su subsidiaria Giant Cement Holding, Inc. “GIANT”; para la venta esto ha tenido como consecuencia de que en el balance del primer trimestre se hayan discontinuado activos y pasivos, por lo que las variaciones principales se deben a esta discontinuación de negocio en Estados Unidos.

Como consecuencia de la venta de la Subsidiaria GIANT, la información que se presenta es discontinuada para ambos periodos, para llevar a cabo una mejor comparabilidad.

Clave de Cotización: FORTALE

Trimestre: 1 Año: 2026

FORTALE

Consolidado

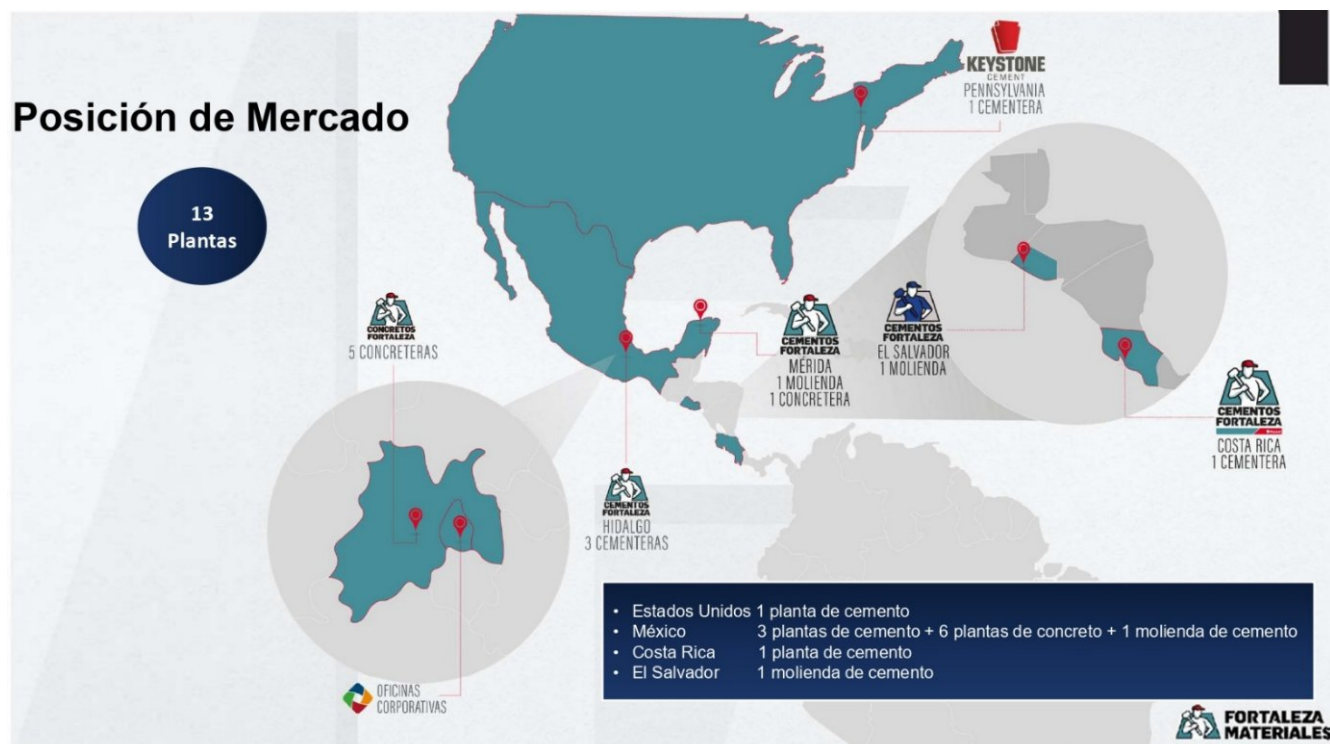
Cantidades monetarias expresadas en Unidades

- Durante el 1T26, Fortaleza Materiales registró un incremento del 10% en ventas respecto del mismo periodo del año anterior, derivado del incremento en volumen principalmente en México y Centro América.
- La utilidad de operación aumentó en un 20%. La razón principal de la variación es debido a la adecuada gestión de costos y gastos en los negocios principalmente de México y Centroamérica
- Para efectos de comparabilidad con el año anterior, el resultado de Keystone se ha separado y forma parte de las operaciones discontinuadas.
- Durante el 1T26, Fortaleza Materiales registró un aumento del 17% en el EBITDA, este se genera principalmente por la adecuada gestión de costos y gastos de los negocios de México y Centroamérica.

La estrategia del 2026 continua con un enfoque de optimización y contención de costos y gastos y la rentabilidad a través de los niveles de precios que impulsen mayores márgenes operativos y que permitan continuar con el camino del crecimiento.

Nuestros principales objetivos son:

- 1) Ocupación **máxima de la capacidad de producción.**
 - Aprovechamiento total de la capacidad instalada en dos regiones, México y Centroamérica.
- 2) Estrategia de precios dinámica y acorde a la **situación del mercado.**
 - Se mantendrá la estrategia de precios principalmente en México y Centroamérica
- 3) Optimizar **costos, gastos y reducción de la huella de carbono.**
 - Optimización del uso de las principales materias primas y mayor uso de combustibles alternos. Eficiencia permanente en gastos y sinergias con otras compañías del grupo en temas administrativos, comerciales y técnicos



Eventos relevantes

8 de enero de 2026 Fortaleza Materiales S.A.P.I de C.V., a través de sus subsidiarias Fortaleza USA LLC, y Trituradora y Procesadora de Materiales Santa Anita, S.A. de C.V, informa al público inversionista que ha llegado a un acuerdo vinculante con Maple Holding Company LLC (Titan America) para la venta de Keystone Cement Holding Inc.y Keystone Cement Company. El monto total aproximado de la operación es de US\$310,000,000 (trescientos diez millones de dólares 00/100 Moneda de Curso Legal de los Estados Unidos de América), del cual el 55% corresponde a Fortaleza Materiales S.A.P.I. de C.V. y sus subsidiarias antes mencionadas. La operación está sujeta al cumplimiento de los ajustes post cierre habituales en este tipo de operaciones. Se prevé que el cierre completo de la operación tenga lugar en el segundo semestre de 2026.

30 de mayo de 2025. De conformidad con el artículo 50 fracción III inciso g) y fracción IX) de las Disposiciones de Carácter General Aplicables a las Emisoras de Valores y a Otros Participantes del Mercado de Valores, se informa al público inversionista que hoy 30 de mayo de 2025, Moody's Local México subió la calificación de Fortaleza Materiales, S.A.P.I. de C.V. ("Fortaleza" o "Emisora") de Largo Plazo a "AA.-mx" desde "A+ mx", asimismo subió la calificación de corto plazo a "ML A-1.mx" desde "ML A-1.mx". Derivado de lo anterior y con la finalidad de darle claridad al mercado, es importante mencionar que la perspectiva de las calificaciones de largo plazo es estable y el alza en las calificaciones refleja la mejora en el perfil crediticio de Fortaleza, gracias a su desempeño operativo sólido y al prepago de la deuda.

23 de mayo de 2025. De conformidad con el artículo 50 fracción III inciso g) y fracción IX) de las Disposiciones de Carácter General Aplicables a las Emisoras de Valores y a Otros Participantes del Mercado de Valores, se informa al público inversionista que, el pasado 21 de mayo de 2025, Fitch Ratings subió la calificación nacional de Fortaleza Materiales, S.A.P.I. de C.V. ("Fortaleza" o "Emisora") largo plazo a 'AA(mex)' desde 'A+(mex)'; asimismo, subió la calificación nacional de corto plazo a 'F1+(mex)' desde 'F1(mex)'. Derivado de lo anterior y con la finalidad de darle claridad al mercado, es importante mencionar que

Clave de Cotización: FORTALE

Trimestre: 1 Año: 2026

FORTALE

Consolidado

Cantidades monetarias expresadas en Unidades

la perspectiva de las calificaciones de largo plazo es estable y el alza en las calificaciones refleja la mejora en el perfil crediticio de Fortaleza, gracias a su desempeño operativo sólido y al prepagado de deuda.

2 de abril de 2025 Fortaleza Materiales, S.A.P.I. de C.V., informa al público inversionista que se cumplieron satisfactoriamente las condiciones para el cierre de la transacción anunciada el 28 de noviembre pasado sobre la venta de su subsidiaria Giant Cement Holding, Inc, a Heidelberg Materials Us. Inc.

28 de noviembre de 2024 Fortaleza Materiales, S.A.P.I. de C.V., informa al público inversionista que ha llegado a un acuerdo vinculante con Heidelberg Materials Us, Inc. para la venta de su subsidiaria Giant Cement Holding, Inc. y/o alguna de sus empresas filiales, afiliadas, subsidiarias, controladas o controladoras, por un precio aproximado de US\$600,000,000.00 (seiscientos millones de dólares 00/100 Moneda de Curso Legal de los Estados Unidos de América), sujeto al cumplimiento de los ajustes post cierre habituales en este tipo de operaciones.

El cierre completo de la operación se espera tenga lugar en el primer semestre de 2025.

10 de junio de 2024 De conformidad con el artículo 50 fracción III inciso h) de las Disposiciones de Carácter General Aplicables a las Emisoras de Valores y a Otros Participantes del Mercado de Valores, se informa al público inversionista que, el pasado 6 de junio de 2024, Moody's Ratings emitió un comunicado en el que realiza por motivos comerciales propios, el retiro de calificación a Fortaleza Materiales, S.A.P.I. de C.V. ("Fortaleza" o "Emisora") consistiendo en una Calificación de Familia Corporativa (LT Corporate Family Rating "CFR") de Ba3; agregando que antes de la retirada, las perspectivas de la Emisora eran estables.

Cabe señalar que, para la realización de esta transacción fue necesario separar a Keystone Cement Company, LLC., asimismo, se excluyeron terrenos seleccionados no operativos de Giant Cement Company, Inc., Dragon Products Company, Inc. y Giant Resource Recovery, Inc.

Como consecuencia de lo anteriormente expuesto se han identificado Activos y Pasivos disponibles para la venta, de manera comparativa para los ejercicios concluidos al 31 de diciembre de 2024, 2023 y 2022, sin que haya habido impacto a resultados.

1 de abril 2024 De conformidad con el artículo 50 fracción III inciso g) y fracción IX) de las Disposiciones de Carácter General Aplicables a las Emisoras de Valores y a Otros Participantes del Mercado de Valores, se informa al público inversionista que, el pasado 26 de marzo de 2024, Fitch Ratings subió a 'BB+' desde 'BB' las calificaciones internacionales de riesgo emisor (IDR; issuer default rating) de largo plazo en moneda extranjera y local de Fortaleza Materiales, S.A.P.I. de C.V. ("Fortaleza" o "Emisora") y su calificación nacional de largo plazo a 'A+(mex)' desde 'A(mex)'; asimismo, afirmó la calificación nacional de corto plazo en 'F1(mex)'. Es importante mencionar que la perspectiva de las calificaciones de largo plazo es estable.

Cobertura de Analistas

- HSBC
- Morgan Stanley
- Santander
- Bank of America
- Citi
- UBS

- Apalache Análisis

Información a revelar sobre la naturaleza del negocio [bloque de texto]

Fortaleza se dedica principalmente a la producción, comercialización y venta de cemento en México, EUA y Centro América bajo las marcas Fortaleza®, Keystone® y Dragon®, manteniendo altos estándares de calidad y brindando asistencia técnica confiable a la industria de la construcción. Fortaleza inició operaciones como Elementia Cemento en México en marzo de 2013 tras la puesta en marcha de nuestra planta de cemento “El Palmar” ubicada en Santiago de Anaya, Estado de Hidalgo, con una capacidad aproximada de 1 millón de toneladas por año. Posteriormente, el 31 de julio de 2013, establecimos una Asociación con Lafarge, a través de la cual aportamos nuestra planta “El Palmar” y Lafarge aportó sus operaciones en Tula y Vito, Estado de Hidalgo, en México. A cambio de nuestra aportación, recibimos la propiedad del 53% de dicha Asociación, lo cual nos permitió ampliar nuestra capacidad instalada de 1 millón a 2 millones de toneladas. El 19 de septiembre de 2014, ejecutamos la opción de compra incluido en el acuerdo de la asociación para adquirir la participación no controladora del 47% del capital social de dicha asociación, que era propiedad de Lafarge, por un precio total de US\$225 millones. Dicha adquisición surtió efectos el 16 de diciembre de 2014 convirtiéndonos, a partir de dicha fecha, en tenedores, directa o indirectamente, del 100% de las acciones de dicha asociación, es decir ELC Tenedora Cementos y por lo tanto de la marca Fortaleza®, consolidando nuestra posición en la industria cementera en México. En diciembre 2015 se realizó el segundo y último pago a Lafarge. Actualmente, mediante la expansión de 1.5 millones de toneladas concluidos en julio de 2017 en la planta Tula, Elementia Cemento en México cuenta con una capacidad aproximada conjunta de 3.5 millones de toneladas por año y ocho plantas de concreto incluidos proyectos de infraestructura con una capacidad aproximada de 464 mil m3. Adicionalmente, en el tercer trimestre del 2020, Fortaleza Materiales (antes Elementia Cemento) inauguró la Molienda el Progreso en Yucatán con una inversión de US\$25 millones y una capacidad de 250 mil toneladas Adicionalmente, a finales del 2016, Fortaleza (antes Elementia Cemento) realizó la adquisición de Giant (“Adquisición Giant”), para poder realizar esta transacción era necesario prepagar el “Convert” que “Giant” tenía; por lo tanto, el esquema para la transacción fue el siguiente:

- . Fortaleza Materiales paga US\$220 millones por el 55% del capital social y control de Giant.
- . Uniland (tenedor de las acciones de Giant), utiliza estos fondos para realizar el primer pago del “Convert”.
- . Fortaleza Materiales utilizando sus líneas de crédito comprometidas, hace un préstamo a Giant por US\$305 millones, con el cual Giant liquida el “Convert”. Esta deuda se convierte en Inter compañía una vez concluida la transacción.

El reemplazo de deuda implicó una reducción de cerca del 75% del costo financiero de Giant: Posteriormente, en el año 2016, se refinanció esta deuda con la emisión del Bono Internacional. Giant es una compañía constituida en 1994 conforme a las leyes del estado de Delaware en Estados Unidos, productora de cemento en la región de la costa este de Estados Unidos con activos atractivos y estratégicos, cuenta con operaciones bien establecidas que incluyen tres plantas de cemento con capacidad instalada anual de alrededor de 2.8 millones de toneladas cortas anuales. Dicha adquisición consolidó nuestra estrategia de crecimiento de Elementia Cemento, así como la expansión de Fortaleza Materiales, en el mercado de Estados Unidos. Asimismo, Giant cuenta con una empresa, que ofrece servicios de disposición de residuos peligrosos para su uso como combustible alternativo para ser utilizado en los hornos de cemento. Entre 2003 y 2008, Giant realizó inversiones por cerca de US\$850 millones actualizando con ello la tecnología de sus 3 plantas. Durante 2017 se inició el plan integral de inversión y mantenimiento de los activos de Giant, el cual contempla una inversión aproximada de entre US\$80 y US\$90 millones. Dicho plan constó de tres fases:

Clave de Cotización: FORTALE

Trimestre: 1 Año: 2026

FORTALE

Consolidado

Cantidades monetarias expresadas en Unidades

- Primera fase, estabilizar capacidad de producción alineando las plantas a estándares de la industria y recuperar confiabilidad.
- Segunda fase, alcanzar capacidad nominal y recuperación de volumen y clientes.
- Tercera fase, reemplazo de equipos clave, recuperación de participación de mercado y precio.

Con fecha 13 de marzo de 2026 y de acuerdo con el contrato de compraventa de acciones de GIANT Cement Holding, Inc; se ha oficializado el ajuste al precio de compra recibido; el ajuste asciende a un importe de \$22,264,650.52 USD; de los cuales el 55% correspondiente a Fortaleza Materiales y Subsidiarias, asciende a la cantidad de \$12,245,557.79 USD; el resto corresponde al accionista del 45% Uniland Acquisition Corporation. El importe fue abonado a más tardar el 31 de marzo de 2026 a través de transferencia bancaria.

El 25 de febrero de 2026, se realizó un decreto de dividendos a favor de Fortaleza Materiales, S. A. P. I. de C. V., provenientes de su subsidiaria, ELC Tenedora Cementos, S.A.P.I de C.V. por Ps\$1,910 millones de pesos.

El 25 de febrero de 2026, se realizó con base en el acta de asamblea, una disminución de la aportación de capital que tiene Fortaleza Materiales, S. A. P. I. de C. V., en ELC Tenedora Cementos, S.A.P.I de C.V. por \$2,361 millones de pesos.

El 25 de febrero de 2026 se realizó el pago anticipado por la totalidad de la deuda que se mantenía con el Banco Nacional de Comercio Exterior, S.N.C., Institución de banca de desarrollo (“Bancomext”), por la cantidad de Ps\$559 millones de pesos.

El 25 de febrero de 2026, Fortaleza Materiales S.A.P.I de C.V. realizó el pago de cuenta corriente o revolvente a la parte relacionada ELC Tenedora Cementos, S.A.P.I de C.V. por la totalidad de la deuda, por la cantidad de Ps\$1,121 millones de pesos.

El 25 de febrero de 2026, Fortaleza Materiales S.A.P.I de C.V. realizó el pago de cuenta corriente o revolvente a la parte relacionada Trituradora y Procesadora de Materiales Santa Anita, S.A. de C.V. por la totalidad de la deuda, por la cantidad de PS\$2,006 millones de pesos.

8 de enero de 2026 Fortaleza Materiales S.A.P.I de C.V., a través de sus subsidiarias Fortaleza USA LLC, y Trituradora y Procesadora de Materiales Santa Anita, S.A. de C.V, informa al público inversionista que ha llegado a un acuerdo vinculante con Maple Holding Company LLC (Titan America) para la venta de Keystone Cement Holding Inc.y Keystone Cement Company. El monto total aproximado de la operación es de US\$310 millones de dólares, en donde el 55% corresponde a Fortaleza Materiales S.A.P.I. de C.V. y sus subsidiarias antes mencionadas. La operación está sujeta al cumplimiento de los ajustes post cierre habituales en este tipo de operaciones. Se prevé que el cierre completo de la operación tenga lugar en el segundo semestre de 2026.

El 26 de noviembre de 2025, la Comisión Nacional Bancaria y de Valores (“CNBV”) autorizó un programa de certificados bursátiles hasta por \$15,000 millones de pesos o su equivalente en UDIS o en dólares estadounidenses.

El 27 de agosto de 2025 se realizó un prepagó por Ps\$1,125 millones de pesos por el crédito mantenido con el Banco Bancomext (Fortaleza Materiales S.A.P.I. de C.V., antes Elementia, S.A.B de C.V.) que causaba intereses mensuales a la tasa THIE 28 aplicable más 1.48 puntos porcentuales con vencimiento el próximo 27 de abril de 2027.

Se realizaron dos pagos de liquidación de deuda bancaria, uno por Ps\$150 millones de pesos, el 5 de junio de 2025, y el segundo por Ps\$800 millones de pesos el 19 de junio de 2025 por el préstamo con el Banco Inbursa (Fortaleza Materiales S.A.P.I. de C.V.) crédito simple y quirografario, que causaba intereses mensuales a la tasa THIE 28 días más 0.95 puntos porcentuales.

Con fecha 30 de mayo de 2025, Moody’s Local México subió la calificación de Fortaleza Materiales, S.A.P.I. de CV; con la finalidad de darle claridad al mercado, la mejora en el perfil crediticio de Fortaleza, gracias a su desempeño operativo sólido y prepagó de deuda.

Clave de Cotización: FORTALE

Trimestre: 1 Año: 2026

FORTALE

Consolidado

Cantidades monetarias expresadas en Unidades

Con fecha 23 de mayo de 2025, Fitch Ratings subió la calificación nacional de Fortaleza Materiales, S.A.P.I. de C.V. (“Fortaleza” o “Emisora”) largo plazo a 'AA (mex)' desde 'A+(mex)'; asimismo, subió la calificación nacional de corto plazo a 'F1+(mex)' desde 'F1(mex)'. Derivado de lo anterior y con la finalidad de darle claridad al mercado, es importante mencionar que la perspectiva de las calificaciones de largo plazo es estable y el alza en las calificaciones refleja la mejora en el perfil crediticio de Fortaleza, gracias a su desempeño operativo sólido y al prepago de deuda.

El 24 de abril de 2025, se realizó la liquidación o pago, por Ps\$2,000 millones de pesos del certificado bursátil, el cual fue emitido el 9 de noviembre de 2023 a largo plazo (Fortaleza Materiales S. A. P. I. de C. V.) por un plazo de 1,092 días que generaba intereses en cupones de 28 días, a la tasa TIIE 28 días más 1.60 puntos porcentuales, tenía un vencimiento acordado el 5 de noviembre de 2026.

Con fecha 2 de abril de 2025 Fortaleza Materiales, S. A. P. I. de C. V., informó al público inversionista que se cumplieron satisfactoriamente las condiciones para el cierre de la transacción anunciada el 28 de noviembre de 2024 sobre la venta de su subsidiaria Giant Cement Holding, Inc. “GIANT”; para la venta esto ha tenido como consecuencia de que en el balance del primer trimestre se hayan discontinuado activos y pasivos, por lo que las variaciones principales se deben a esta discontinuación de negocio en Estados Unidos.

El 1º de abril de 2025 se concluyó la operación de venta de acciones del negocio de Giant en Estados Unidos; el precio pactado al momento de la operación fue de US\$620 millones de; como parte de la negociación se estimó un ajuste al precio por un monto aproximado de US\$149 millones de dólares; como resultado de lo anterior, el monto restante, aproximadamente por US\$471 millones de dólares, fue el precio de venta de dicha transacción.

La utilidad generada por la transacción descrita anteriormente es por Ps\$2,271 millones de pesos, reconocidos contablemente en el renglón de operaciones discontinuas del estado de resultados.

Marcas

Comercializamos nuestros productos bajo marcas propias de gran prestigio y reconocimiento en los mercados donde operamos, entre ellas: Fortaleza® y Keystone®. El posicionamiento de nuestras marcas, aunado a la diversidad de los productos que ofrecemos, la innovación, nuestra eficiente red de distribuidores y el enfoque en servicio al cliente, representan importantes ventajas competitivas que nos diferencian dentro de la industria de la construcción.

Plantas

Fortaleza opera tres plantas de cemento y una molienda en México con 4 líneas de producción: El Palmar, dos líneas de producción en Tula y una en Vito, todas ellas localizadas en Hidalgo y la molienda en Progreso Yucatán, México. El Palmar fue terminada e inaugurada en 2013 por Fortaleza Materiales (antes Elementia Cemento), mientras que Tula (terminada en 2006 y complementada con una línea de producción adicional completada en el año 2017 que produjo el primer cemento en diciembre 2016 y el primer Clinker en julio 2017), Vito (terminada en 1946, con renovaciones en los 80s) fueron aportadas, en su momento, por Lafarge. Asimismo, operamos plantas de concreto ubicadas en Ciudad de México y área conurbada; y una concretera en Progreso Yucatán. Costa Rica y Estados Unidos operan con una planta cementera respectivamente y en El Salvador opera con una molienda.

Distribución

En México, contábamos con una red de distribuidores y clientes cubriendo 27 Estados de México. Nuestra red de distribuidores de cemento llega al mercado con varios puntos de venta.

Presencia geográfica

Somos un jugador regional del continente americano estratégicamente ubicados en tres regiones:

- . México
 - . Estados Unidos
 - . Centroamérica
-

Información a revelar sobre los objetivos de la gerencia y sus estrategias para alcanzar esos objetivos [bloque de texto]

Nuestro objetivo es alcanzar un crecimiento sostenido y disciplinado en ventas, participación de mercado y utilidad, a través del desarrollo y oferta de productos para nuestros clientes de la industria de materiales para la construcción y aplicaciones industriales. Nos enfocamos en alcanzar dicho objetivo a través del entendimiento y satisfacción de las necesidades de nuestros clientes por medio de la innovación en productos, apalancando nuestras marcas y canales de distribución. Adicionalmente, y como lo hemos hecho históricamente, complementaremos la estrategia de crecimiento con posibles fusiones y adquisiciones que hagan tanto sentido estratégico como económico.

a) Impulsar la innovación en materiales sustentables y competitivos para la industria de la construcción

Como parte de nuestro crecimiento y reinversión, estamos redoblando esfuerzos en innovación centrada en el cliente y la digitalización creando soluciones que integran productos fabricados con altos estándares de calidad y servicios de acompañamiento a nuestros canales y clientes para mejorar la experiencia de hacer negocios con Fortaleza.

b) Crecer de manera orgánica y a través de fusiones y adquisiciones

Parte del ADN y la historia de Fortaleza Materiales incluye fusiones y adquisiciones que maximizan las capacidades de las unidades de negocio. Mantendremos esta filosofía de crecimiento, acompañado de una estricta disciplina financiera, por lo que constantemente continuaremos analizando posibles alternativas que complementen nuestras unidades de negocio, nuestros canales de distribución y/o comercialización y así fortalecer el crecimiento de la empresa.

c) Fortalecer nuestra posición competitiva por medio de una continua automatización y optimización de procesos.

Hemos hecho cambios significativos en la manera de gestionar los procesos operativos y administrativos. Estos cambios apalancan la escala del negocio a través de todas las localidades donde se tiene operaciones, utilizando herramientas digitales que permiten medir, optimizar y automatizar en gran medida los costos de los sistemas administrativos.

Uno de los principales cambios estructurales es el empoderamiento de las áreas de negocio para agilizar la toma de decisiones locales con el apoyo de funciones centrales, esto nos permite hacer negocios de forma eficiente y ampliar las oportunidades de negocio con los diferentes segmentos de mercado.

d) Cultura corporativa: más fuertes, más ágiles, más rentables

Para consolidar el crecimiento sostenido de las áreas de negocio hemos establecido como nuestro propósito “Clientes Felices” y por ello la calidad de nuestros productos es un compromiso.

Hoy somos más fuertes porque hemos establecido varias iniciativas con alto grado de avance para asegurar que nuestros productos son fabricados con rigurosos estándares de calidad. Somos más ágiles, porque la capacidad empresarial se delegó a cada uno de los países y toda la organización está orientada al cumplimiento de los resultados financieros. Lanzamos una campaña de fortalecimiento cultural que incluye el empoderamiento de los equipos locales para la toma de decisiones y también la continua capacitación en habilidades de liderazgo, creatividad y comunicación, la adopción de métricas y prácticas de Empresa Socialmente Responsable (ESR), conciencia ecológica y respeto al medio ambiente, inclusión laboral y no discriminación.

Todas estas iniciativas están enfocadas en ampliar y conseguir el mejor desempeño de la base de talento de la Emisora. Por el lado de la institucionalización de procesos, hemos adoptado múltiples estándares ISO en sus procesos y Six Sigma en su administración. Hacia adelante, continuaremos reforzando estas medidas de correcto manejo corporativo para beneficio y seguridad de nuestros socios, colaboradores e inversionistas.

Somos más rentables porque tenemos un enfoque claro en la eficiencia operativa y administrativa, maximizando todos los recursos disponibles de Fortaleza Materiales.

Información a revelar sobre los recursos, riesgos y relaciones más significativos de la entidad [bloque de texto]

Constantemente nos enfocamos en la generación de un valor superior para nuestros accionistas, clientes, proveedores, colaboradores y las comunidades en las que tenemos presencia, mediante el aprovechamiento de las siguientes ventajas competitivas:

Portafolio de Marcas Líderes y Reconocidas

Comercializamos nuestros productos bajo marcas propias que consideramos tienen una larga trayectoria y alto nivel de reconocimiento en los mercados en los que operamos en el segmento de la autoconstrucción en Latinoamérica. Consideramos que el respaldo de nuestras marcas, aunado a nuestra red de distribuidores independientes y la calidad de nuestros productos es clave para nuestro crecimiento y constituye un factor difícil de replicar que nos diferencia dentro de la industria de materiales para la construcción. Consideramos que nuestras marcas se encuentran bien posicionadas entre consumidores y distribuidores y que se asocian con características como alta calidad, excelente desempeño, alta confiabilidad y servicio.

Marcas

Las principales marcas que utilizamos son:

- ☒ Cementos Fortaleza
- ☒ Fortaleza
- ☒ EcoForte
- ☒ Cementos Supremo
- ☒ Mortero Ultra
- ☒ Cemento Patria

Los países en donde se tiene registros de marcas son: Argentina, Belice, Brasil, Bolivia, Chile, Costa Rica, Colombia, Ecuador, El Salvador, Estados Unidos de Norte America, Guatemala, Honduras, Jamaica, Nicaragua, México Panamá, Paraguay, Perú, Puerto Rico, República Dominicana, Uruguay y Venezuela, teniendo un portafolio de signos distintivos compuesto de marcas y avisos comerciales.

Las empresas que son titulares de los registros son: Fortaleza Materiales, S. A. P. I. de C. V.; Trituradora y Procesadora Santa Anita, S. A. de C. V.; Desarrollos Industriales Revolución, S. A. de C. V.; Proyectos Mesoamérica, S.A. de C.V.;

Presencia en países con fundamentos favorables y diversificación geográfica

Tenemos presencia a lo largo del continente americano, con plantas de cemento y plantas de producción de concreto y moliendas de cemento localizadas en 4 países, lo que nos permite diversificar nuestra exposición a economías y monedas específicas, así como mitigar los efectos de potenciales desajustes de los mercados en los países o regiones en las que operamos. Adicionalmente, continuamos nuestra diversificación geográfica a través de clientes y distribuidores con los que comercializamos nuestra gama de productos.

Amplia red de distribución para nuestros productos

Hemos desarrollado una amplia red de distribución que abarca todas nuestras unidades de negocio, gracias a nuestro enfoque en la innovación y el servicio al cliente, así como la alta calidad y diversidad de nuestros productos lo que nos ha permitido construir relaciones de largo plazo con ellos.

Consideramos a nuestros distribuidores como socios estratégicos ya que por medio de ellos podemos atender a nuestros usuarios finales en los mercados en los que operamos, lo cual genera oportunidades adicionales para ampliar nuestra cobertura geográfica sin costo.

En nuestra opinión, nuestra amplia red de distribuidores independientes, con cobertura a lo largo de los países en los que operamos, es difícil de replicar y constituye una de nuestras principales ventajas competitivas. La combinación de dicha red de distribución con nuestro amplio portafolio de productos crea importantes oportunidades para ampliar nuestra oferta de soluciones para la industria de la construcción, y maximizar sinergias entre nuestras unidades de negocio.

Nuestra red de distribuidores independientes nos permite otorgar un mejor servicio a clientes de gran escala que tienen un amplio alcance geográfico, y nos permite identificar oportunidades y responder rápidamente a sus necesidades. Como ejemplo, en los últimos años iniciamos un modelo de negocio enfocado en capitalizar la fortaleza de la marca y los canales de distribución, por medio del cual, comercializamos productos terminados de grifería que incluyen regaderas, llaves de baño, kits de baño y otros y que han tenido una gran aceptación incluso en las grandes tiendas de autoconsumo especializadas en materiales de construcción.

Nuestra red de distribución y los instaladores profesionales que la frecuentan, continuamente reciben capacitación sobre nuestros productos y sus beneficios técnicos, logrando de esta manera una fidelización del instalador y del distribuidor a las marcas y negocios de Fortaleza Materiales.

Equipo Directivo Experimentado y Sólida Base de Accionistas

Nuestros principales directivos tienen experiencia en la industria de materiales para la construcción y han sido clave en el desarrollo e implementación de las estrategias de negocio que han resultado en nuestro sólido desempeño operativo y financiero.

Nuestro equipo directivo también ha demostrado ser altamente capaz para responder de manera oportuna y eficiente a los retos económicos que se han presentado en los diversos mercados que operamos. Además, constantemente buscamos desarrollar talento, lo cual nos ha permitido formar un sólido equipo de operadores.

El equipo directivo continuamente busca potenciar los resultados de las unidades de negocio mediante la integración de las operaciones y la eficiencia y coordinación de sus procesos, así como la administración de las operaciones por medio de SAP.

Constantemente buscamos potencializar los resultados mediante sinergias entre nuestras diferentes operaciones y consideramos que el reenfoque a segmentos de mercado será un catalizador para potencializar estas sinergias, incluso cruzando fronteras para entregar productos de calidad a nuestros clientes.

Nuestro enfoque en crecimiento está acompañado de una disciplina financiera y administrativa. Buscamos aprovechar las futuras oportunidades de inversión, manteniendo los niveles adecuados de apalancamiento y de una constante evaluación de nuestros niveles de liquidez, aprovechando la generación de flujo de efectivo. En el lado administrativo hemos reforzado en los últimos años el gobierno corporativo y el control interno, así como renovado el código de ética de nuestros colaboradores y proveedores.

Adicionalmente, nos beneficiamos del apoyo de nuestros principales accionistas, quienes detentan un amplio historial de creación de valor en distintas zonas geográficas e industrias. Nuestros principales accionistas son Grupo Kaluz y Condumex, la cual es indirectamente controlada por Grupo Carso. Grupo Kaluz y Grupo Carso se encuentran dentro de los más representativos, experimentados y respetados grupos empresariales en México y en América Latina. Grupo Kaluz, el cual es controlado por la familia del Valle, opera un grupo diversificado de compañías en las ramas industrial y petroquímica, incluyendo a Orbia Advance Corporation, S.A.B. de C.V. (antes Mexichem, S.A.B. de C.V.). Grupo Kaluz tiene presencia a nivel global, con negocios en América, Europa, Asia y África. La familia del Valle participa también de manera relevante en los sectores inmobiliario (a través de su división Kaluz Inmobiliaria) y financiero, incluyendo a Banco Ve por Más, S.A., Institución de Banca Múltiple, Grupo Financiero Ve por Más, Byline Bancorp Inc. y Byline Bank. Por su parte, la familia Slim controla a Grupo Carso y a un grupo diversificado de compañías en los sectores de telecomunicaciones, finanzas, industrial, minero, menudeo e infraestructura, incluyendo a América Móvil S.A.B. de C.V., Grupo Financiero Inbursa S.A.B. de C.V., Minera Frisco, S.A.B. de C.V., Grupo Sanborns S.A.B. de C.V., Impulsora del Desarrollo y el Empleo en América Latina, S.A.B. de C.V., entre otras.

Clave de Cotización: FORTALE

Trimestre: 1 Año: 2026

FORTALE

Consolidado

Cantidades monetarias expresadas en Unidades

Consideramos que todas estas ventajas competitivas continuarán siendo una fuente de diferenciación y permitirán a Fortaleza Materiales acelerar el ritmo de crecimiento, al mismo tiempo que mejorará los márgenes y el retorno sobre capital invertido.

Las industrias en las que operamos son altamente competitivas y cualquier competencia adicional podría afectar negativamente nuestra condición financiera.

En algunos de los mercados en los que participamos existe un alto grado de competencia. Competimos con varios fabricantes de materiales de construcción grandes y pequeños, muchos de los cuales son más grandes que nosotros en términos de capacidad de producción y ventas y tienen mayores recursos financieros. Por lo general competimos en calidad, servicio, precio, rendimiento del producto ventas y en apoyo comercial. Adicionalmente competimos con un gran número de distribuidores de materiales de construcción.

Hasta el momento se han logrado concretar exitosamente las operaciones estratégicas, cuestión que ha favorecido nuestros resultados netos y nuestra condición financiera; situación que ha permitido liquidar deudas contraídas en el pasado.

Nuestra capacidad para continuar expandiéndonos exitosamente a través de adquisiciones depende de muchos factores, incluyendo la disponibilidad de potenciales prospectos y nuestra capacidad para identificar, negociar, financiar y cerrar las adquisiciones. Aún y cuando se completen futuras adquisiciones, las mismas implican riesgos, entre los que se encuentran los siguientes:

- No lograr los resultados esperados;
- incapacidad para integrar exitosamente las operaciones, servicios y productos de cualquier compañía adquirida o, la imposibilidad de lograr sinergias previstas y/o economías de escala;
- obligaciones o responsabilidades no previstas;
- no cumplir con las obligaciones crediticias;
- no lograr planear o administrar efectivamente las adquisiciones;
- riesgos relacionados con competencia económica y otros requisitos regulatorios;
- falta de atención por parte de nuestra administración;
- la incapacidad para retener o contratar personal clave para los negocios adquiridos;
- problemas ocultos de equipos de fabricación que demanden grandes mantenimientos afectando resultados esperados; y
- otros no mencionados anteriormente relativos a operación de una compañía nueva en nuestra gestión.

Asimismo, la aprobación por parte de la Comisión Federal de Competencia Económica o de otros organismos reguladores de competencia en los diferentes países en que pudiéramos tener la intención de realizar alguna adquisición, es un requisito para que podamos adquirir o vender negocios relevantes y para poder participar en coinversiones (“*joint ventures*”) relevantes. No podemos garantizar que la Comisión Federal de Competencia Económica o dichos organismos o autoridades equivalentes en otras jurisdicciones, autorizarán las coinversiones o adquisiciones futuras, o que autorizarán las transacciones sin imponer condiciones o requerir que desinvertamos parte de nuestro negocio, cuestión que podría afectar adversamente nuestro negocio, resultados de operación y condición financiera.

Nuestro negocio está sujeto a riesgos generalmente asociados con las operaciones de negocios internacionales.

Nos dedicamos a la producción y a otras actividades comerciales a lo largo de México, Estados Unidos, Centroamérica y Sudamérica. Nuestras principales plantas de producción se encuentran en Latinoamérica. Como resultado de esto, nuestro negocio se encuentra sujeto a riesgos generalmente asociados con la producción y operaciones de negocios internacionales, incluyendo:

- Regulaciones gubernamentales aplicables a las operaciones de producción, incluyendo regulaciones ambientales;
- cambios en las condiciones sociales, políticas y económicas;
- retrasos en el transporte;
- la escasez o cortes de energía y otros servicios públicos;
- disparidad en la conversión de moneda y volatilidad de los mercados de divisas;
- mano de obra calificada limitada y cambios en las condiciones de trabajo;
- cambios en la administración y sus políticas;
- lineamientos y políticas en relación con las inversiones extranjeras y la competencia;
- cambios en impuestos, aranceles, así como otras leyes y regulaciones;
- desastres naturales y pandemias;
- entrada en los mercados en los que operamos de productos provenientes de países asiáticos y/o países con altos subsidios a la producción; y
- volatilidad de los mercados internacionales para materias primas (“*commodities*”) y tipo de cambio.

Algunos de los países en los que operamos, han sido sujetos de inestabilidad política, económica y social por lo que la interrupción de operaciones en nuestras plantas podría ocurrir en el futuro. Nuestras ventas podrían verse afectadas de forma adversa por algunos de los factores anteriores, así como por regulaciones gubernamentales aplicables a la importación, exportación o venta de nuestros productos y medidas de proteccionismo comercial, requisas o expropiaciones.

Nuestras operaciones dependen de los sectores de materiales de construcción e infraestructura. Una reducción en las actividades de dichos sectores podría afectar de modo adverso nuestras operaciones.

Nuestras ventas netas totales derivan principalmente de los sectores de materiales de construcción e infraestructura en México, y Latinoamérica. Una caída en el sector de materiales de construcción en los países en los que operamos, o un cambio negativo en los factores económicos y demográficos que influyan en el sector de materiales de construcción, todos los cuales han ocurrido en el pasado, pueden tener un efecto adverso importante sobre nuestros resultados de operación, flujos de efectivo y condición financiera.

De manera similar, nuestro desempeño histórico ha estado parcialmente ligado al gasto del sector público en infraestructura y proyectos de vivienda y a nuestra capacidad de participar exitosamente en las licitaciones de dichos contratos. El gasto del sector público generalmente ha dependido de la salud relativa de la economía de los países en los que operamos. Una baja en el gasto del

sector público o un cambio negativo en los factores económicos y demográficos que afectan a esta industria, podrían generar un efecto adverso en nuestros negocios, condición financiera y resultados de operación.

La falta de desarrollo de nuevos productos y tecnologías de producción y la falta de capacidad para operar eficientemente puede dañar nuestra posición competitiva.

Nuestros clientes requieren avances continuos en calidad y desempeño, por lo que necesitamos desarrollar y comercializar productos que cubran las necesidades del mercado de forma oportuna para seguir siendo competitivos. En caso de que aparezcan nuevas tecnologías a las que no tuviésemos acceso o que no podamos producir o proveer productos que cubran las necesidades del mercado de forma oportuna y a precios competitivos, nuestros resultados de operación podrían verse significativamente afectados de forma adversa. Asimismo, si nuestros productos dejan de ser adquiridos (por ejemplo, en caso de que nuevas tecnologías o productos de valor agregado sean desarrollados) los costos de la investigación y desarrollo o los gastos de inversión relacionados con ciertos productos podrían no ser recuperados, lo cual podría afectar adversamente nuestro negocio, resultados de operación y condición financiera. A pesar de que gastamos una parte de nuestros recursos en investigación y desarrollo, no podemos asegurar que el dinero y los recursos designados serán suficientes para mantener las más avanzadas tecnologías; así mismo las inversiones en investigación y desarrollo son altas con incertidumbre de retorno, por lo que todas las investigaciones y esfuerzos en nuestras compañías en busca de innovación conllevan un riesgo de afectación a resultados.

Aumentos en el precio y disminución en la disponibilidad de materias primas podrían afectar adversamente nuestra condición financiera.

Nuestros resultados de operación se ven significativamente afectados por el costo y disponibilidad de nuestras materias primas. Los precios de algunas de nuestras materias primas están sujetos a condiciones del mercado internacional y local, a la demanda de otros fabricantes de materiales de construcción, a costos de transportación y a los precios del mercado internacional. Todos estos factores se encuentran fuera nuestro control. A pesar de que actualmente en prácticamente todos nuestros productos somos capaces de trasladar el costo de estas materias primas a los clientes, sin embargo, no es posible garantizar que podremos continuar trasladando dichos costos a nuestros clientes en el futuro.

Aunque tenemos fuertes relaciones comerciales con nuestros proveedores, el precio de algunas materias primas está denominado en dólares y depende de los hidrocarburos derivados del petróleo, benceno, etileno y otros derivados del gas natural. Por lo tanto, el precio depende del precio del petróleo, el gas natural y las fluctuaciones del tipo de cambio. A pesar de que generalmente somos capaces de trasladar los aumentos en los precios de estas materias primas a nuestros clientes finales, no existen garantías de que en el futuro seremos capaces de trasladar costos más altos a nuestros clientes.

Cualquier aumento en los precios de las materias primas, que no pueda ser transmitido a nuestros clientes y no pueda ser transmitido rápidamente o mitigado a través de instrumentos financieros derivados, o una reducción de la disponibilidad de tales materias primas debido a la escasez en el mercado o conflictos con los proveedores, pueden afectar adversamente nuestro negocio, condición financiera y resultados de operación. Además, no podemos asegurar que no habrá un impacto negativo en nuestra condición financiera y rentabilidad en caso de incremento de costos.

El aumento en los precios o la escasez en el suministro de la energía eléctrica y combustibles podrían afectar adversamente nuestros resultados de operación.

Consumimos cantidades importantes de energía eléctrica, gas y combustibles en nuestra operación, cuyo costo ha fluctuado significativamente en años recientes. Los costos de energía y gas se ven afectados por diversos factores, incluyendo el clima, la mezcla del producto y el aumento en precios durante las horas pico de demanda, etc. Nuestra condición financiera o resultados de operación podrían ser significativamente afectados por futuros incrementos en los costos de energía y combustibles o por la escasez en el suministro de electricidad y combustible, situaciones a las que nos hemos enfrentado recientemente.

El mantenimiento y mejora de nuestra capacidad productiva requiere inversiones significativas, sin poder garantizar el retorno esperado sobre estas inversiones.

Actualmente estamos considerando planes de expansión y de mejora en instalaciones existentes. Existe la posibilidad de que no obtengamos el rendimiento esperado sobre nuestras inversiones, particularmente si se presentan ciertos eventos adversos, incluyendo cambios en los mercados de nuestros productos, proyecciones inexactas, así como proyecciones en relación con las futuras demandas del mercado, las proyecciones con base en las cuales se hubiesen adoptado las decisiones relacionadas con la oportunidad o la forma de dichas inversiones resultasen inexactas, o bien que no se puedan obtener recursos suficientes para hacer cualesquiera gastos de inversión necesarios. Lo anterior podría tener un efecto material adverso sobre nuestros resultados de operación, incluyendo costos por el deterioro de activos. Asimismo, existe la posibilidad de que los actuales proyectos, no sean concluidos de manera oportuna o en su totalidad, debido a factores tales como la incapacidad de obtener financiamiento, cambios regulatorios, falta de cumplimiento o disponibilidad de los contratistas y subcontratistas, tiempos de fabricación de equipos y problemas de logística lo cual podría impedir o dificultar la implementación de nuestra estrategia de negocios, lo que a su vez podría afectar adversamente nuestro negocio, resultados de operación y condición financiera.

Complicaciones administrativas podría afectar adversamente nuestro negocio y resultados de operación.

Hemos experimentado un rápido crecimiento en nuestras operaciones, lo que ha requerido y seguirá requiriendo un gran esfuerzo por la administración con respecto a nuestra infraestructura administrativa, operativa y financiera. Prevemos que, para continuar expandiendo el alcance de nuestras operaciones y el tamaño de nuestra base de clientes, se requerirá de crecimiento adicional. Nuestro continuo éxito dependerá en parte de la capacidad de nuestros ejecutivos clave para gestionar eficazmente este crecimiento, incluyendo encausar que los colaboradores continúen desempeñándose de acuerdo con nuestros estándares y especificaciones.

Para administrar de manera efectiva nuestro negocio y crecimiento habremos de continuar mejorando nuestros controles internos, sistemas de información tecnológica, procedimientos operacionales, financieros y administrativos y en general, mapear y mejorar nuestros diferentes procesos. En caso de que seamos incapaces de administrar de manera eficiente nuestro plan de crecimiento, nuestros gastos podrían incrementarse más de lo esperado, las ventas netas podrían disminuir o crecer a un ritmo menor que el anticipado y podríamos no ser capaces de implementar nuestra estrategia de negocio, lo cual podría impactar adversamente nuestro negocio, resultados de operación y condición financiera.

La imposibilidad para obtener el capital adecuado para financiar adquisiciones o expansiones podría demorar o impedir la puesta en marcha de nuestra estrategia comercial.

Se espera que la expansión y continuo desarrollo de nuestras operaciones requiera de gastos de inversión significativos y gastos operativos, incluyendo requerimientos de capital de trabajo, el cual es posible que no se pueda obtener en términos aceptables o de ninguna forma. Existe la posibilidad de que no generemos suficiente flujo de efectivo de las operaciones para cumplir con los requisitos de efectivo. Asimismo, los requisitos de capital pueden variar de manera importante respecto de aquellos planeados actualmente en caso de que, por ejemplo, los ingresos no alcancen los niveles esperados, o tengamos necesidad de incurrir en gastos

de inversión no previstas para mantener nuestra posición competitiva. De ser éste el caso, se puede requerir financiamiento adicional más pronto de lo previsto, o se tendrían que demorar algunos de los nuevos planes de desarrollo y expansión, o se dejarían de aprovechar oportunidades de mercado. Es posible que no podamos obtener financiamiento de capital o de deuda en un futuro y aún en caso de obtenerse, podría no ser en términos favorables o en condiciones que sean competitivas a aquellas que puedan obtener nuestros competidores. Es probable que los instrumentos de préstamo futuros, tales como líneas de crédito, contengan diversas obligaciones de hacer y no hacer y pueden requerir que otorgemos garantías sobre activos. Lo anterior podría limitar nuestra capacidad de obtención de financiamiento adicional para realizar adquisiciones y destinar fondos a gastos de inversión y para financiar nuestra estrategia. La incapacidad de obtener capital adicional en términos satisfactorios podría retrasar o impedir la expansión de nuestras operaciones y la toma de oportunidades disponibles, lo cual podría afectar adversamente nuestro negocio, resultados de operación y condición financiera.

La falta de capacidad para atender los pedidos de los clientes y/o la falta de calidad de nuestros productos podría afectar adversamente nuestra posición competitiva y podría tener un efecto negativo en nuestros resultados de operación.

La falta de capacidad para atender los pedidos de nuestros clientes y/o la falta de calidad de nuestros productos, podría afectar adversamente nuestra posición competitiva y podría tener un efecto negativo en nuestros resultados de operación. Si por alguna razón nuestros niveles de calidad no cumplen con los estándares de los mercados que atendemos, podríamos vernos en la necesidad de retirar el producto del mercado o bien compensar de alguna manera a nuestros clientes, lo que podría impactar nuestros resultados.

En caso de que no podamos continuar con nuestra expansión y crecimiento de plantas, nuestra capacidad para comercializar y vender nuestros productos en el mercado será limitada por la capacidad de producción de nuestras plantas existentes. Si de manera reiterada no somos capaces de satisfacer las demandas de nuestros clientes, este hecho tendrá un impacto en nuestra imagen y es probable que nos afecte negativamente en negocio y resultados de operación.

Dependemos de las ventas y distribución de productos por parte de nuestra red de distribuidores independientes. Si las ventas de dichos distribuidores son bajas o les dan preferencia a los productos de la competencia, nuestros resultados de operación y condición financiera podrían afectarse adversamente.

La mayoría de nuestras ventas de productos son hechas a través de distribuidores independientes, quienes venden dichos productos en los mercados comercial, industrial y de venta al menudeo. Cualquier baja significativa en las ventas de nuestros distribuidores independientes podría afectar adversamente las ventas de nuestros productos vendidos a través de dichos distribuidores. Los distribuidores independientes de venta al menudeo también comercializan otros productos que compiten directamente con los nuestros. Existe el riesgo que nuestros distribuidores independientes le den prioridad a los productos de la competencia y/o formen alianzas con ellos. Si un número importante de nuestros distribuidores independientes deja de comprar o promocionar nuestros productos, nuestras operaciones y condición financiera podrían verse adversamente afectadas.

Dependemos de un número limitado de proveedores.

Dependemos de un número limitado de proveedores clave para cubrir nuestras necesidades de materias primas. Si alguno de los principales proveedores incumple o se retrasa en la entrega, podríamos enfrentarnos a un acceso limitado a las materias primas, mayores costos y retrasos originados por la necesidad de obtener materias primas de otros proveedores. Cualquier situación similar podría afectar adversamente nuestra producción, ventas netas, negocio, resultado de operación y condición financiera.

Los conflictos laborales podrían afectar nuestros resultados de operación.

Tenemos celebrados varios contratos colectivos de trabajo con distintos sindicatos. Casi todos estos contratos colectivos de trabajo son renegociados cada año. Aproximadamente el 40% de nuestros colaboradores en total están representados por los sindicatos. La imposibilidad de negociar exitosamente las renovaciones podría tener un efecto adverso en nuestro negocio y resultados de operación. Asimismo, en caso de que se enfrenten situaciones financieras adversas, podríamos tener dificultades para cumplir con las condiciones establecidas en dichos contratos, lo cual podría tener un impacto negativo en nuestro negocio y resultados de operación.

Ocasionalmente experimentamos presiones por parte de los sindicatos para incrementar los beneficios de nuestros colaboradores, lo cual podría repercutir en nuestros resultados. De igual forma, no podemos garantizar que las relaciones con los trabajadores sindicalizados estarán exentas de disputas individuales o colectivas. Una disputa colectiva acompañada de una interrupción temporal o huelga prolongada de nuestros trabajadores podría tener un impacto negativo en nuestro negocio y resultados de operación y podrían expandirse a las diferentes plantas en las que operamos.

Factores de Riesgo relacionados con la rotación del personal.

El crecimiento y éxito de Fortaleza Materiales para implementar sus estrategias de negocio y alcanzar un óptimo desarrollo en sus operaciones, dependen de su capacidad de reclutar, seleccionar, capacitar y retener personal calificado, competente y experimentado. No podemos garantizar la permanencia del personal en Fortaleza Materiales y que, en su caso, los mismos sean reemplazados por personal con las mismas características. La pérdida del conocimiento técnico, administrativo y experiencia en el sector, por falta de personal clave o por incapacidad de reclutar en forma oportuna suficiente personal calificado, podría afectar en forma adversa los resultados de sus operaciones y la posición financiera del negocio.

Nuestro éxito depende de nuestra capacidad de retener cierto personal clave y nuestra capacidad de contratar personal clave adicional.

Dependemos del desempeño de nuestros ejecutivos y colaboradores clave. En particular, nuestros funcionarios de primer nivel tienen experiencia considerable en nuestro negocio y la pérdida de cualquiera de ellos, o la pérdida de nuestra capacidad para atraer y retener o reemplazar suficientes funcionarios calificados adicionales, podría afectar negativamente nuestra capacidad para continuar operando eficientemente, implementar nuestra estrategia de negocios u obtener resultados de operación que sean consistentes con los retornos anteriores.

Nuestro éxito futuro también depende de nuestra capacidad continua para identificar, contratar, capacitar y conservar personal calificado de ventas, de mercadotecnia, operaciones y administración. La competencia por dicho personal calificado es intensa. Si somos incapaces de atraer, integrar o conservar dicho personal calificado, nuestros negocios, condición financiera y resultados de operación, podrían verse afectados adversamente.

La entrada de nuevas plantas industriales en las zonas donde nosotros tenemos plantas ubicadas representa un alto riesgo de salida de personal, ya que pueden llegar con contratos más atractivos para la clase obrera ofreciendo prestaciones superiores a las que tenemos en el grupo; obviamente contrarrestar la salida de colaboradores puede ser costoso y originar impactos en nuestros resultados no previstos.

Podemos no tener la capacidad de proteger el prestigio de nuestras marcas y nuestros derechos de propiedad intelectual.

Nuestras ventas netas derivan de las ventas de productos bajo marcas propias. Dichas marcas son activos clave del negocio. El mantener el prestigio de estas marcas es esencial para el éxito futuro. La pérdida de prestigio podría tener un efecto material adverso en nuestro negocio, en el resultado de operaciones y en la condición financiera. Hemos obtenido patentes y también hemos presentado solicitudes para solicitar patentes relacionadas con nuestros productos, los cuales consideramos distinguen nuestros productos de aquellos de nuestros competidores. No podemos asegurar que mantendremos el valor de nuestras marcas ni que nuestras solicitudes de patentes serán exitosas o que no vayan a ser impugnadas.

Nuestras principales marcas son registradas en México y en los países en los que se utilizan dichas marcas. Aún y cuando ejercemos nuestros derechos contra aquellos terceros infractores, no podemos asegurar que las acciones que ejerzamos para proteger nuestros derechos de propiedad intelectual sean suficientes para prevenir la imitación de nuestros productos o el uso de nuestros sistemas y procesos de producción por terceras personas o para evitar que otros busquen bloquear la venta de nuestros productos con fundamento en la violación por parte de nosotros a sus marcas y derechos de propiedad intelectual. Si un competidor infringe el uso de nuestras marcas, el ejercicio de nuestros derechos podría ser costoso y podría desviar recursos que, de otra manera, serían utilizados para operar y desarrollar el negocio. Aunque se tiene la intención de defender de forma activa las marcas y patentes que manejamos, no se puede asegurar el éxito en hacer cumplir estos derechos de propiedad intelectual.

Fallas inesperadas en nuestros equipos pueden ocasionar reducciones o caídas en los procesos de producción.

Interrupciones en la capacidad de producción podrían aumentar el costo de producción y reducir nuestras ventas y ganancias durante el período en que esto ocurra. Las plantas están sujetas al riesgo de pérdidas catastróficas debido a acontecimientos imprevistos. Nuestros procesos de fabricación dependen de equipos clave y dichos equipos podrían reducir su capacidad de producción o caer en inactividad por fallas imprevistas. En el futuro se podría experimentar inoperatividad o reducción en nuestra capacidad productiva en nuestras plantas debido a fallas de equipos. Interrupciones inesperadas en la capacidad de producción de Fortaleza Materiales podría afectar adversamente nuestro negocio, productividad y condición financiera. Más aun, cualquier interrupción en nuestra capacidad de producción podría requerir gastos de inversión significativos para remediar el problema, lo que reduciría la cantidad de efectivo disponible para las operaciones. Nuestro seguro podría no cubrir dichas pérdidas. Adicionalmente, la interrupción de nuestras operaciones por un largo plazo podría dañar nuestra reputación y resultar en una pérdida de clientes, lo cual podría afectar adversamente nuestro negocio, condición financiera y el resultado de operaciones.

Los equipos con los que operamos son específicos y cualquier daño, descompostura, afectación que estos lleguen a tener en donde no se tenga la refacción específica, nos puede llevar a paros de fabricación por tiempos prolongados afectando el negocio y la atención a la demanda. Se tienen inventarios de refacciones críticas, sin embargo, ningún inventario garantiza que lo mencionado en este párrafo suceda.

Los desastres naturales, los riesgos de producción y otros eventos podrían afectar adversamente nuestro negocio.

Los desastres naturales causados por el cambio climático, incluyendo sin limitar, lluvias torrenciales, huracanes, inundaciones y terremotos, pueden impedir la realización de nuestras operaciones, dañar nuestra infraestructura o afectar adversamente nuestras plantas de producción. También podríamos estar sujetos a actos de vandalismo o disturbios civiles, los cuales podrían afectar nuestra infraestructura y/o nuestras redes de distribución. Cualquiera de estos eventos puede incrementar nuestros gastos de inversión para las reparaciones.

Nuestras operaciones están sujetas a riesgos, tales como fuego, explosiones y otros accidentes, asociados con el uso de químicos y el almacenamiento y transportación de nuestros productos. Estos riesgos pueden causar lesiones a nuestro personal y la pérdida de vida, daños severos o destrucción de nuestros bienes y equipo, así como daños ambientales. Un accidente grave a cualquiera de nuestras plantas o almacenes puede forzarnos a suspender nuestras operaciones de manera temporal y resultar en costos de reparación, sanciones administrativas o multas y pérdidas de ventas de manera importante.

A pesar de que tenemos aseguradas nuestras plantas contra daños causados por desastres naturales, accidentes u otros eventos similares y daños resultantes, si ocurren pérdidas no podemos asegurar que dichas pérdidas causadas por daños a nuestras plantas no excederán los límites asegurados o que sean cubiertas por nuestras pólizas. Los daños que excedan significativamente los límites asegurados o que no estén previstos o cubiertos por nuestras pólizas pueden resultar en un efecto material adverso en nuestro negocio, resultados de la operación, condiciones financieras y perspectivas. Asimismo, aunque recibamos pagos del seguro como resultado de un desastre natural, nuestras instalaciones podrían sufrir interrupciones en la producción mientras completamos las reparaciones, lo cual podría afectar materialmente y de forma adversa nuestro negocio, resultados de operación, condiciones financieras y proyecciones.

Estamos sujetos a estrictas leyes y reglamentos ambientales que podrían generarnos costos significativos.

Estamos sujetos a diversas leyes y reglamentos que protegen la salud, el medio ambiente y la seguridad, las cuales regulan entre otros aspectos, la producción, venta, almacenamiento, manejo, uso, reparación, desecho y transporte de materiales peligrosos, la emisión y descarga de materiales peligrosos en el suelo, la atmósfera o el agua, así como la salud y seguridad de nuestros colaboradores. Requerimos de ciertos permisos de autoridades gubernamentales para realizar ciertas operaciones y además hemos obtenido voluntariamente certificaciones de organizaciones nacionales e internacionales para algunas de nuestras plantas de producción. No podemos garantizar que hemos estado o siempre estaremos en cumplimiento con dichas leyes, reglamentos, permisos y certificaciones. Si violamos o no cumplimos con estas leyes, reglamentos y permisos podríamos ser multados, ser objeto de un procedimiento administrativo o penal, la clausura de nuestras instalaciones o de cualquier otra manera sancionados por organismos reguladores. Bajo ciertas leyes ambientales, podríamos ser responsables por los costos relacionados con cualquier contaminación en las instalaciones pasadas, presentes o de nuestros sucesores, así como en los lugares de depósito de residuos de terceros. También podríamos ser responsables por todas aquellas consecuencias que pudieran derivar de la exposición humana a sustancias peligrosas u otro tipo de daños ambientales.

Las leyes ambientales son complejas, cambian frecuentemente y han pasado a ser más estrictas con el tiempo; asimismo, algunos gobiernos interpretan las leyes aplicables más estrictamente que otros. Si bien hemos presupuestado recursos para futuros requerimientos de capital y para gastos operativos para mantener el cumplimiento de las leyes ambientales, no podemos asegurar que las leyes ambientales no cambiarán, serán sujetas a interpretaciones más estrictas por las autoridades o se volverán aún más estrictas en el futuro. Cambios o adiciones a leyes o reglamentos existentes, o una ejecución o aplicación más estricta de dichas leyes o reglamentos podrían forzarnos a realizar gastos de inversión considerables o a operar de diferente manera, que podrían afectar nuestra rentabilidad, condición financiera y resultados de operación, e incluso obligarnos a reformular procesos. Asimismo, cambios o adiciones en las leyes ambientales podrían limitar o prohibir la venta de algunos de nuestros productos. En virtud de lo anterior, no podemos asegurar que los costos para el cumplimiento con la legislación ambiental, de salud y seguridad actual y futura y para el cumplimiento de nuestras responsabilidades pasadas o futuras por desechos de, o exposición a sustancias peligrosas no afectaran adversamente nuestro negocio, condición financiera y resultados de operación.

Podríamos estar sujetos a reclamaciones y posibles responsabilidades relacionadas con los productos que fabricamos o distribuimos o con nuestras operaciones.

Hemos estado sujetos y tenemos el riesgo de en el futuro estar expuestos a reclamaciones derivadas de nuestros productos, en caso de que se alegue que el uso de estos cause una lesión u otro efecto adverso. Actualmente, contamos con un seguro de responsabilidad civil, pero podríamos estar imposibilitados para obtener dicha cobertura en el futuro en términos aceptables, o dicho seguro podría no otorgar la cobertura adecuada contra los potenciales reclamos. La defensa de este tipo de reclamaciones es costosa y puede distraer a directivos y colaboradores de Fortaleza Materiales por meses o incluso años, independientemente de los resultados de estas. De igual forma, dichas reclamaciones pueden afectar adversamente nuestra reputación, lo que podría resultar en la pérdida de clientes. Una defensa por productos defectuosos no exitosa podría tener un efecto material adverso en nuestro negocio, en su condición financiera y resultados de su operación y nos podrían sujetar a acciones colectivas que resultan costosas y de difícil defensa.

La cobertura de nuestros seguros podría ser insuficiente para cubrir los daños en los que podríamos incurrir.

La cobertura de nuestros seguros podría ser insuficiente para cubrir los daños en los que podríamos incurrir, si el importe de los daños supera la cobertura de la póliza o pólizas de seguro o si los daños no están cubiertos por dicha póliza o pólizas. Asimismo, no podemos asegurar que podremos mantener la cobertura de seguros actual o que podremos contratar los seguros al mismo costo al que actualmente se tienen. Las pérdidas no aseguradas podrían provocar un gasto imprevisto significativo y derivar en un efecto adverso en nuestro negocio, resultados de operación y condición financiera.

Ocasionalmente nos involucramos en operaciones de cobertura, que pueden no tener éxito y pueden resultar en pérdida para nosotros.

Usamos instrumentos financieros derivados para mitigar la volatilidad de los precios de transacciones financieras que celebramos ocasionalmente. Nuestras operaciones de coberturas podrían causar la pérdida del beneficio de una disminución en las tasas de interés. Adicionalmente, no podemos asegurar que estaremos protegidos adecuadamente por nuestras operaciones de cobertura o que dichas operaciones de cobertura no resultarán en pérdidas significativas que afecten nuestro negocio, condición financiera y resultado de operaciones.

Mantenemos una deuda que podría impactar significativamente nuestra estrategia de desarrollo.

Nuestro nivel de deuda y los términos y condiciones en que está contratada la misma, puede tener consecuencias importantes, entre ellas:

- Limitar la capacidad de utilizar nuestro flujo de efectivo u obtener financiamiento adicional para capital de trabajo, gastos de inversión, adquisiciones u otros propósitos corporativos generales futuros;
- restringir nuestra posibilidad de realizar ciertos pagos;
- restringir nuestra posibilidad de realizar pagos de dividendos;
- restringir nuestra posibilidad de incurrir en deuda adicional;
- restringir nuestra posibilidad de usar los recursos obtenidos de la venta de activos como consideremos conveniente;
- requerir una parte sustancial del flujo de efectivo de las operaciones para hacer pagos de la deuda, particularmente en caso de incumplimiento de cualquiera de nuestros otros instrumentos de deuda;

- requerir de nuestro flujo de efectivo como medio para efectuar pagos anticipados en lugar de utilizar dichos recursos para gastos de inversión y operaciones;
- aumentar nuestra vulnerabilidad a los efectos de condiciones económicas e industriales adversas, incluyendo el aumento en las tasas de interés, fluctuaciones del tipo de cambio de divisas y la volatilidad del mercado;
- limitar la flexibilidad para planear o reaccionar ante cambios en nuestro negocio y de condiciones de la industria;
- limitar la capacidad para llevar a cabo adquisiciones adicionales; y
- colocarnos en desventaja competitiva en comparación con nuestros competidores menos apalancados.

No podemos garantizar que continuaremos generando suficiente flujo de efectivo en cantidades suficientes para cubrir nuestras deudas, cumplir con nuestros requisitos de capital de trabajo y de gastos de inversión o llevar a cabo nuestros planes de expansión. En la medida en que no podamos generar suficiente flujo operativo de efectivo, o ante la imposibilidad de solicitar préstamos o financiamientos adicionales, probablemente requeriremos vender activos, reducir gastos de inversión, refinanciar la totalidad o una parte de nuestra deuda existente u obtener financiamiento adicional a través de emisiones de capital o de deuda, los cuales podrían impactar en nuestro crecimiento y nuestros resultados de operación y condición financiera. En dichos casos, no podemos garantizar que obtendremos el refinanciamiento de nuestras deudas, que se vendan activos u obtener el financiamiento adicional en términos aceptables para nosotros. Adicionalmente, nuestra capacidad para incurrir en deuda adicional estará limitada conforme a lo establecido en nuestros contratos de crédito y en los Certificados Bursátiles emitidos por Fortaleza Materiales y estaría sujeta a las restricciones para las subsidiarias restringidas.

En el caso de que cambios en la deuda financiera generen un incumplimiento a los términos de los contratos de crédito, de los Certificados Bursátiles de Fortaleza y demás instrumentos que documentan la deuda asumida, se podría generar, entre otras circunstancias, limitaciones a nuestra capacidad para hacer adquisiciones futuras o celebrar otras operaciones (incluyendo operaciones de financiamiento futuro o el refinanciamiento de nuestro adeudo) o, inclusive, el acreedor respectivo pudiese exigir de manera anticipada el pago del financiamiento correspondiente, lo que podría tener un impacto negativo en las operaciones, resultados de operación y perspectivas.

Somos parte en varios contratos de crédito para lo cual nos hemos comprometido a cumplir con los convenios restrictivos y mantener ciertas razones financieras. Si no somos capaces de satisfacer nuestros compromisos o mantener las razones financieras establecidas en esos acuerdos, nuestra deuda podría acelerarse y convertirse inmediatamente en exigible y pagadera, requiriéndonos y a nuestras subsidiarias reestructurar dichas deudas, lo cual es probable que impacte nuestra flexibilidad y que tenga un impacto adverso en nuestra condición financiera y resultado de operación. No podemos garantizar que vamos a seguir cumpliendo con dichos convenios y las razones financieras.

Estamos expuestos a variaciones en las tasas de referencia (por ejemplo, la Tasa de Interés Interbancaria de Equilibrio (TIIE), Secured Overnight Financing Rate (SOFR), entre otras) que no tienen relación con el desempeño de Fortaleza Materiales, pero que pueden incrementar o disminuir el costo financiero de la misma.

Somos una sociedad controladora y no tenemos activos importantes distintos a las acciones de nuestras subsidiarias.

Somos una sociedad controladora y llevamos a cabo nuestras operaciones a través de una serie de subsidiarias operativas y sociedades controladoras operativas. En consecuencia, dependemos de los resultados de operación de nuestras compañías subsidiarias. Nuestra capacidad de pagar dividendos y cubrir los pagos de deuda y otras obligaciones, depende de la generación del flujo de efectivo de nuestras subsidiarias y de su capacidad de poner a nuestra disposición dicho efectivo en forma de pagos de

intereses, pagos de deudas, pago de dividendos y reembolsos de capital, entre otros. La mayor parte de los activos utilizados para prestar servicios administrativos y técnicos, así como las diversas concesiones son propiedad de nuestras subsidiarias. Como resultado, no tenemos activos relevantes distintos a las acciones de dichas subsidiarias. Los dividendos o pagos que se decidieran llevar a cabo estarán sujetos a la disponibilidad del efectivo proporcionado por nuestras subsidiarias. Las transferencias de efectivo de las subsidiarias a nosotros pueden estar limitadas adicionalmente por requisitos corporativos, fiscales y legales, incluyendo haber absorbido pérdidas de ejercicios sociales anteriores, en términos de la deuda subordinada o por consecuencias fiscales adversas, entre otros. Como resultado, si nuestras subsidiarias no pagan dividendos u otras distribuciones, podríamos no tener fondos suficientes para cumplir con nuestras obligaciones o pagar dividendos, lo que podría afectar nuestra condición financiera y el precio de mercado de las Acciones.

Como sociedad controladora, nuestra capacidad para cumplir con los requerimientos de nuestros acreedores depende de los pagos que recibamos de nuestras subsidiarias y de nuestra capacidad de participar en la distribución de sus ingresos. En algunos casos, nuestro derecho y, por lo tanto, el de nuestros acreedores a participar en la distribución de los ingresos de nuestras subsidiarias, puede estar subordinado a las pretensiones de algunos acreedores de nuestras subsidiarias, conforme a los acuerdos financieros y la legislación aplicables.

Nuestra presentación de EBITDA podría no ser comparable con medidas e indicadores utilizados por otras compañías.

El EBITDA no es una medida reconocida bajo las NIIFs y no tiene un significado estandarizado. Incluimos el EBITDA en el presente Reporte Trimestral porque consideramos que puede ser útil para ciertos inversionistas, como una medida complementaria de nuestro desempeño financiero y de nuestra capacidad para pagar nuestra deuda y financiar los gastos de capital. El EBITDA no debe ser interpretado como un sustituto del ingreso neto, flujo de efectivo derivado de operaciones o de otras medidas de nuestra liquidez o desempeño financiero bajo las NIIFs. Nuestra presentación de EBITDA podría no ser comparable con medidas e indicadores similares utilizados por otras compañías ya sea en México o en otras jurisdicciones.

Riesgo Financiero

Estamos expuestos a diversos riesgos de carácter financiero, entre los que destacan:

- Que el entorno económico con expectativa de crecimiento en Estados Unidos cambie;
- Que el entorno financiero en términos de costo y disponibilidad de financiamiento se deterioren;
- Que el entorno comercial global se deteriore; y
- Que los costos de insumos y energéticos se incrementen.

Fortaleza podría requerir financiamiento adicional. Necesidad de CAPEX.

Para que Fortaleza alcance los resultados económicos esperados, se requieren inversiones de capital (“CAPEX”) lo que implica riesgos, entre los que se encuentran:

- Que las inversiones realizadas no generen los resultados esperados;

- que las inversiones se realicen de manera más lenta por falta de disponibilidad de equipos;
- que el flujo generado no sea suficiente para recuperar dichas inversiones; y
- acceso limitado a fuentes de financiamiento.

Durante los últimos años Fortaleza ha podido financiar el crecimiento de su negocio a través de fuentes diversas de financiamiento tanto con terceros como con partes relacionadas. No obstante, no se puede asegurar el acceso a fuentes de financiamiento en el futuro.

Política exterior; Cambios.

Cualquier renegociación de tratados comerciales u otros cambios en la política exterior por parte de la actual administración presidencial podría afectar las importaciones y exportaciones entre México y Estados Unidos. En caso de esto ocurrir, el gobierno mexicano podría implementar acciones en represalia, tales como la imposición de restricciones en importaciones mexicanas de gas natural de Estados Unidos o importaciones y exportaciones de electricidad a Estados Unidos. Los actos antes descritos por cualquiera de los gobiernos, o por ambos, podrían afectar de manera importante las actividades, situación financiera, los resultados de operación, los flujos de efectivo y las perspectivas de Fortaleza Materiales, así como el precio de mercado de sus Acciones.

Somos una nueva compañía con un historial de operaciones, trayectoria, estados financieros y estrategia de negocio con un historial limitado, lo cual hace que nuestro desempeño futuro sea difícil de predecir.

Fortaleza Materiales es una empresa nueva y tiene un historial operativo limitado sobre el cual puede basarse la evaluación de sus negocios y perspectivas. Estamos sujetos a todos los riesgos de negocio e incertidumbres asociados a cualquier nuevo negocio, incluido el riesgo de no lograr nuestros objetivos operativos y estrategia de negocios. Por lo tanto, únicamente contamos con resultados de operación limitados para demostrar nuestra habilidad para operar nuestro negocio. No se debe asumir que nuestro desempeño futuro será similar a la posición financiera y resultados de operación reflejados en nuestros Estados Financieros o al de otras compañías que se desempeñan en las industrias en que participamos. Nuestro historial operativo limitado incrementa el riesgo e incertidumbre que se enfrenta al invertir en Fortaleza Materiales y la falta de información histórica podría no permitir pronosticar tendencias a largo plazo.

Relaciones de negocio podrían necesitar garantías de que nuestra estabilidad financiera como compañía independiente sea suficiente para satisfacer sus requerimientos para hacer o continuar haciendo negocios con ellos.

Algunos de los clientes, posibles clientes, proveedores y otras personas con quienes mantenemos relaciones comerciales podrían requerir garantías de que nuestra estabilidad financiera como compañía independiente sea suficiente para satisfacer sus requerimientos para hacer o continuar haciendo negocios con ellos. Adicionalmente, podrían preferir trabajar con compañías más grandes. Cualquier incumplimiento que sufran respecto de nuestra estabilidad financiera podría tener un efecto material adverso sobre su negocio, resultados de operación, situación financiera y flujos de efectivo.

Podríamos enfrentar dificultades en obtener los recursos necesarios para financiar nuestras necesidades de capital de trabajo, gasto de inversión o nuestra estrategia de crecimiento.

Fortaleza Materiales depende de su capacidad de financiamiento para hacer frente a sus necesidades de capital de trabajo, gasto de inversión o su estrategia de crecimiento. Podríamos necesitar recursos adicionales para implementar nuestros planes de expansión. Fortaleza Materiales planea disponer del flujo de efectivo que generen sus operaciones y, si fuere necesario, podría incurrir en deuda bancaria. No podemos garantizar que Fortaleza Materiales estará en posibilidad de generar el flujo de efectivo suficiente de sus operaciones o que estará en posibilidad de continuar recibiendo financiamiento de fuentes actuales o de otras fuentes, en términos comparables con aquellos aplicables a sus acuerdos actuales de financiamiento. Cambios adversos en los mercados de crédito en México o en otros países, incluyendo la existencia de tasas de interés más altas, menor liquidez y una preferencia por financiamientos de largo plazo por parte de instituciones financieras, pudieran incrementar los costos para acceder a nuevos fondos o para refinanciar los compromisos existentes. La imposibilidad de obtener acceso a capital adicional en términos aceptables para Fortaleza Materiales puede incrementar sus costos de financiamiento y restringir su habilidad para implementar su plan de expansión, lo cual pudiera afectar seriamente sus negocios, situación financiera y resultados de operación.

Ataques cibernéticos u otras afectaciones a nuestra red de seguridad o sistemas de información podría causar un efecto adverso en nuestro negocio.

Los ataques cibernéticos y las afectaciones a redes y sistemas, incluyendo la introducción de virus informáticos, códigos maliciosos, denegación de servicio, softwares defectuosos y otras perturbaciones o accesos no autorizados a los sistemas de las compañías, han incrementado en frecuencia, rango y potencia en los últimos años. Las acciones preventivas que tomamos para reducir el riesgo de sufrir incidentes cibernéticos y proteger nuestra red e información podrían ser insuficientes para detener un ataque cibernético masivo en el futuro. Los costos asociados con un posible ataque cibernético masivo en nuestros sistemas incluyen el incremento en los gastos asociados con el reforzamiento de medidas de seguridad cibernética y la disminución de pérdidas relacionadas con la interrupción de nuestros servicios, litigios y daños a nuestra reputación.

Ataques cibernéticos u otras afectaciones a nuestra red de seguridad o sistemas de información podrían causar fallas en nuestros equipos o interrumpir nuestras operaciones. Dichas fallas, incluso cuando se presenten durante un periodo de tiempo breve, podrían causar pérdidas significativas o caídas en el precio de mercado de nuestras acciones. Además, las pérdidas potenciales derivadas de eventos relacionados con ataques cibernéticos y afectaciones a nuestra red podrían superar la cobertura que amparan nuestros seguros.

Adicionalmente, los ataques cibernéticos podrían causar la distribución, sin nuestro consentimiento, de Información Financiera valiosa y datos confidenciales de nuestros clientes y negocio, provocando fallas en la protección de la privacidad de nuestros clientes y negocio.

Factores de riesgo relacionados con México y con otros países donde operamos.

Cambios negativos en la economía mexicana podrían afectarnos adversamente.

La mayoría de nuestros clientes son empresas o individuos mexicanos. Por estas razones, nuestras operaciones, negocios, resultados de operación y condición financiera dependen del nivel de actividad económica en México. Nuestras ventas netas son afectadas de manera significativa por el nivel de actividad económica en México y el poder adquisitivo general de las compañías e individuos mexicanos. En términos de lo anterior, bajas en la capacidad de gasto de nuestros clientes mexicanos podría tener efectos negativos en nuestras ventas netas, condición financiera y resultados de operación. Desaceleraciones económicas en México podrían, y en el caso de la actual desaceleración, han tenido consecuencias adicionales que impactan nuestro negocio. También enfrentamos riesgos asociados con el impacto de las desaceleraciones económicas sufridas por terceros como proveedores, instituciones financieras y

otras partes con las que hacemos negocios. Si dichas partes experimentan efectos negativos en sus negocios debido a la desaceleración económica, esto podría afectar adversamente nuestro negocio, resultados de operación y condición financiera.

México puede continuar sufriendo un periodo de violencia y criminalidad lo cual podría afectar nuestras operaciones.

México ha experimentado recientemente periodos de violencia y crimen por las actividades relacionadas al crimen organizado. En respuesta, el gobierno mexicano ha implementado varias medidas de seguridad y ha fortalecido su policía y fuerzas militares, incluyendo la creación de la “Guardia Nacional”. A pesar de estos esfuerzos, el crimen organizado continúa existiendo en México. Esas actividades, su posible crecimiento y la violencia asociada a ellas pueden tener impacto negativo en la economía mexicana o en nuestras futuras operaciones. La situación política y social en México puede afectar adversamente la economía, que como consecuencia puede tener efectos materiales adversos en nuestro negocio, condición financiera, resultados de operación y perspectivas.

Los sucesos políticos y económicos en países en los que operamos podrían afectarnos adversamente.

Nuestras estrategias de negocio, resultados de operación y condición financiera podrían verse afectadas adversamente por cambios en las políticas gubernamentales de México y de otros países en los que tenemos presencia y por otros sucesos políticos que afecten a esos países, así como cambios en las disposiciones legales o prácticas administrativas, que están fuera de nuestro control. De manera enunciativa, éstas podrían incluir:

- Regulación gubernamental aplicable a la fabricación o distribución de nuestros productos o insumos;
- existencia e interpretación de leyes y reglamentos ambientales y responsabilidades y obligaciones derivadas de su aplicación;
- políticas relacionadas con inversión extranjera;
- complicaciones en medios de transporte o vías de comunicación;
- reformas a las leyes energéticas que podrían encarecer el suministro de energía y otras materias primas como petróleo, gas y derivados del petróleo;
- escasez o cortes en el suministro de energía y otros servicios o en la disponibilidad de materias primas, incluyendo el petróleo y gas;
- restricciones para la conversión de moneda o devaluación de moneda;
- nacionalización o expropiación de activos;
- restricciones para la repatriación de fondos;
- limitaciones en la oferta de personal calificado
- reformas a las leyes laborales que podrían implicar mayores costos; y
- barreras arancelarias para la importación de nuestros productos en los mercados en los que operamos.

Los índices recientes de decremento del PIB en algunos de estos países pueden continuar, y los sucesos futuros que afectan sus economías podrían menoscabar nuestra capacidad para continuar nuestro plan de operaciones, o podrían afectar adversamente nuestro negocio, resultados de operación o condición financiera.

Los países en los que operamos han estado expuestos a inestabilidad política y social en el pasado. La incertidumbre social y política, así como la inestabilidad y otros acontecimientos sociales o políticos adversos que influyen en dichos países podrían afectar nuestro negocio, nuestros resultados de operación y nuestra condición financiera, así como el precio de mercado de nuestras Acciones.

En el pasado, algunos países de Latinoamérica en los que operamos han experimentado altas tasas de inflación. El regreso a tasas de inflación más altas puede afectar de manera adversa nuestro negocio, resultados de operación y condición financiera. Asimismo, los países en los que operamos han devaluado en diversas ocasiones y por diversas circunstancias su moneda en el pasado y podrían hacerlo en el futuro. Estas medidas y otras que pueden tomar dichos países podrían afectar en forma adversa y significativa nuestro negocio, resultados de operación y condición financiera.

Las políticas del gobierno federal, estatal o municipal en México podrían afectar adversamente nuestros resultados de operación y condición financiera.

Nos constituimos en México y una parte significativa de nuestros activos y operaciones están localizadas en México. Como consecuencia de lo anterior, estamos sujetos a riesgos de carácter político, legal y regulatorio específicamente en México. El gobierno federal mexicano ha ejercido y sigue ejerciendo una influencia significativa sobre la economía mexicana. Derivado de lo anterior, las acciones y políticas del gobierno federal mexicano relacionadas con la economía y con las entidades de la administración pública federal, influyen en la actividad de las instituciones financieras. Esto podría tener un impacto significativo en las entidades del sector privado en general y en particular sobre nosotros, así como en las condiciones del mercado, los precios y los rendimientos de los valores en México. Asimismo, los gastos del gobierno en vivienda e infraestructura podrían afectar nuestros resultados ya que son fundamentales en el desempeño del sector de la construcción.

No podemos asegurar que el desarrollo de futuras políticas gubernamentales federales, estatales y municipales en México, sobre las cuales no tenemos control alguno, no tendrán un impacto desfavorable en nuestro negocio, resultados de operación o condición financiera. La incertidumbre social y política, así como la inestabilidad en México y otros acontecimientos sociales o políticos adversos que influyen en México podrían afectar nuestro negocio, resultados de operación y condición financiera, así como el precio de mercado de nuestras Acciones. Acontecimientos políticos en México podrían afectar significativamente la economía mexicana y, consecuentemente, nuestras operaciones. Cambios significativos en las leyes, políticas públicas y regulaciones podrían afectar la situación económica y política de México y, en consecuencia, afectar adversamente nuestro negocio.

Una depreciación del peso mexicano frente al dólar u otras divisas podría afectar de manera negativa nuestro negocio y resultados de operación.

El valor del peso y otras monedas de Latinoamérica con relación al Dólar y otras divisas ha estado y puede estar sujeto a fluctuaciones significativas derivadas de crisis en los mercados internacionales, crisis en México, especulación y otras circunstancias.

Para consolidar los estados financieros de subsidiarias extranjeras, dichos estados financieros se traducen de la moneda local a la moneda en que presentamos los mismos, lo anterior conforme a la siguiente metodología: (i) el tipo de cambio en vigor al cierre del estado de posición financiera para todos los activos y pasivos y (ii) tipos de cambio históricos para capital contable, así como ventas

netas, costos y gastos. Los efectos de conversión se registran en otros ingresos (pérdida) dentro del capital contable. Los efectos de conversión son reclasificados de capital a utilidad o pérdida en la venta parcial o total de la inversión.

Los ajustes a la plusvalía y al valor razonable generados en la adquisición de una entidad extranjera son tratados como activos y pasivos de la operación y se convierten al tipo de cambio vigente al momento de la transacción.

Las transacciones en moneda extranjera se registran al tipo de cambio vigente en la fecha de la transacción. Los activos y pasivos monetarios denominados en moneda extranjera se convierten a Pesos al tipo de cambio vigente a la fecha del estado de posición financiera.

Las fluctuaciones cambiarias se registran como un componente del resultado del financiamiento neto en el estado de resultados a excepción de las diferencias de tipo de cambio procedentes de préstamos en moneda extranjera correspondientes a activos en construcción que califiquen como capitalización de intereses, las cuales se incluyen en el costo de dichos activos considerando como un ajuste al costo de los intereses de esos préstamos denominados en moneda extranjera. Las pérdidas no monetarias calculadas en su valor razonable en moneda extranjera se retraducen al tipo de cambio prevaleciente en la fecha en la cual el valor fue determinado. Los registros de los conceptos no monetarios que son calculados en términos de los costos históricos en moneda extranjera no se traducen.

Cualquier depreciación significativa del Peso frente al dólar u otras divisas podría afectar nuestra liquidez, condición financiera o resultados operativos. Igualmente, de darse una depreciación significativa del Peso frente al dólar u otras divisas, dicha depreciación podría tener un efecto de alza en las tasas de interés, lo que podría afectar nuestros resultados operativos y financieros.

Un aumento en la inflación podría incrementar los costos de nuestra operación.

Altos niveles de inflación podrían causar que los costos de nuestra operación aumenten mientras que los precios que se cobran por nuestros productos, debido al entorno competitivo, podrían no aumentar. La mayoría de los gastos de nuestra operación se basan en contratos de corto plazo que pueden estar sujetos a presiones inflacionarias. Durante la mayor parte de la década de los ochenta y durante 1995, México experimentó periodos con niveles inflacionarios muy altos. La inflación ha causado incrementos en las tasas de interés, devaluaciones del Peso y durante la década de los ochenta un control significativo sobre el tipo de cambio y los precios por parte del gobierno. Un retorno a dichos altos niveles inflacionarios podría afectar adversamente nuestro negocio, condición financiera y resultados de operación.

Los acontecimientos políticos en México podrían afectar adversamente nuestras operaciones.

Las acciones y políticas del gobierno mexicano relacionadas con la economía, el entorno regulatorio y el contexto social o político, las empresas propiedad o controladas por el estado, las instituciones financieras fondeadas, influenciadas o controladas por el estado podrían tener un significativo impacto en las entidades del sector privado en general y en nosotros en particular, así como en las condiciones de mercado, precios y retornos en los valores mexicanos. Dichas acciones involucran, entre otras medidas, aumentos en tasas de interés, cambios en políticas de impuestos, control de precios, devaluación monetaria, controles de capital, límites en importes y otras acciones. Nuestro negocio, los resultados de operaciones, condiciones financieras y pago de dividendos podrían verse afectados de manera adversa por cambios de políticas gubernamentales o regulaciones que incluyan o afecten nuestra administración, operaciones y régimen fiscal.

El Congreso mexicano ha aprobado varias reformas en materia laboral, energética, educativa, de telecomunicaciones, de endeudamiento de los gobiernos estatales, transparencia, financiera y fiscal. No podemos predecir si éstos u otros posibles cambios

en la política gubernamental y económica de México afectaran adversamente las condiciones económicas en México o el sector en el que operamos y por lo tanto tener un efecto adverso sobre nosotros.

No podemos asegurar que los futuros cambios en las políticas gubernamentales y económicas de México no afectarán de manera adversa nuestro negocio, resultados de operación y condición financiera. No puede haber ninguna garantía en cuanto a si el gobierno va a hacer cambios a sus medidas políticas, sociales, económicas o de otro tipo, estos cambios podrían tener un efecto material negativo en nuestro negocio, resultados de operación, condición financiera o perspectivas o afectar negativamente al precio de mercado de nuestras Acciones.

Un incremento en las tasas de referencia podría aumentar nuestros costos de operación y financieros.

Históricamente, México ha tenido altos niveles de tasas de interés nominales y reales.

Nos financiamos bajo diferentes esquemas. Si la tasa de interés es variable, se buscan en algunos casos se analizan opciones de cobertura para reducir la exposición al riesgo de la volatilidad en las tasas y en consecuencia el esquema de pago de intereses se podría convertir de variable a fija. Un incremento en la tasa de interés que pagamos en nuestras deudas actuales podría afectar nuestras condición financiera y resultados de operación.

Las leyes de competencia económica en México y en otros países en los que operamos pueden limitar nuestra capacidad para expandir operaciones.

En México, la Ley Federal de Competencia Económica y las disposiciones relacionadas podrían afectar adversamente la capacidad para adquirir y vender empresas o activos, así como para llevar a cabo operaciones o asociaciones (“*joint ventures*”). La aprobación de la Comisión Federal de Competencia Económica en México puede ser requerida para llevar a cabo adquisiciones, desinversiones o asociaciones significativas. No lograr obtener las aprobaciones de la autoridad en materia de competencia económica podría limitar nuestra capacidad para completar una transacción, condicionar dicha transacción o resultar en la exigencia de tener que desinvertir en ciertos activos. No se puede garantizar que las autoridades en materia de competencia económica de México o de cualesquiera de los países en los que se lleven a cabo adquisiciones en el futuro, aprobarán todas o cualquiera de las adquisiciones que están bajo revisión o que se presenten en el futuro o de que lo harán en condiciones satisfactorios o bajo condiciones que no den lugar a la obligación de desinvertir activos. Cualquier decisión desfavorable o condicionada de cualquier autoridad en materia de competencia, podría tener un impacto adverso y significativo en nuestra posibilidad de crecimiento, incluyendo adquisiciones para integrar nuestros negocios.

El incumplimiento de las leyes por nuestra parte o la emisión de regulaciones gubernamentales más estrictas podrían afectarnos de manera negativa.

Estamos sujetos a diversas leyes y regulaciones federales, estatales y municipales en los países en los que operamos, incluyendo aquellos relativos a fabricación, uso y manejo de materiales peligrosos, protección ambiental, protección a la salud, laboral, fiscal, protección civil y protección al consumidor. Con el fin de implementar proyectos, requerimos obtener, conservar y renovar de manera regular permisos, licencias y autorizaciones de diversas autoridades gubernamentales. En todo momento buscamos cumplir con estas leyes y regulaciones. En caso de no cumplir con tales disposiciones, nos haríamos sujetos a la imposición de multas, penalizaciones, cierres de plantas, cancelación de licencias, revocación de autorizaciones o concesiones u otras restricciones en la capacidad para operar, lo que podría tener un impacto adverso en nuestros resultados de operación y condición financiera.

No podemos asegurar que no se adoptarán o llegarán a ser aplicables normas nuevas, más estrictas e incluso prohibitivas, o que no tendrán lugar interpretaciones más estrictas de leyes y reglamentos existentes. Cualquiera de dichos sucesos podría requerir que incurramos en costos adicionales para cumplir en lo posible con estos nuevos requerimientos, lo que implicaría incrementar nuestro costo de operación, y podría afectar de manera adversa y significativa nuestras operaciones.

Sucesos en otros países podrían afectar adversamente la economía mexicana, la cotización de mercado de las Acciones y otros valores, así como nuestros resultados de operación.

El valor de mercado de los valores de empresas mexicanas se ve afectado por condiciones económicas y de mercado en países desarrollados y otros países de mercados emergentes. Aunque las condiciones económicas en esos países pueden diferir de manera significativa de las condiciones económicas en México, las condiciones económicas adversas pueden expandirse regionalmente, o las reacciones de los inversionistas a sucesos en cualquiera de estos otros países podrían tener un efecto adverso en el valor de mercado de los valores de emisoras mexicanas. En años recientes, por ejemplo, los precios de los valores de deuda y de capital mexicanos algunas veces han sufrido caídas sustanciales como resultado de sucesos en otros países.

Nuestro negocio también puede ser afectado por circunstancias políticas en los Estados Unidos, como pueden ser cambios en políticas públicas en materia económica, migratoria y de comercio exterior.

Factores de Riesgo relacionados con la tenencia o inversión de Acciones

Un mercado activo para las Acciones puede no desarrollarse.

Actualmente no existe un mercado público con respecto a las Acciones y es posible que dicho mercado no se desarrolle de manera que ofrezca a los inversionistas una liquidez adecuada, una vez concluido el registro de las Acciones y el listado para su cotización en la Bolsa. Si el precio de las Acciones fluctúa después de ello, el inversionista podría perder parte o la totalidad de su inversión.

Estamos solicitando el listado de nuestras Acciones para su cotización en la Bolsa, un mercado activo respecto de estas pudiera no desarrollarse en la Bolsa y en otros mercados, o si se desarrolla, pudiera no mantenerse. El mercado de valores en México es sustancialmente más pequeño, menos líquido, más volátil, tiene una base de inversionistas institucionales más baja y está más concentrado que los principales mercados de valores internacionales como el de los Estados Unidos. Estas características del mercado pudieran limitar sustancialmente la capacidad de los tenedores de nuestras Acciones para venderlas, o venderlas a un precio y en el tiempo que dichos tenedores de Acciones quisieran venderlas, y esto puede afectar negativamente al precio de mercado y liquidez de nuestras Acciones, así como la posibilidad de que los tenedores de nuestras Acciones recuperen el monto invertido en nuestras Acciones.

Eventos ambientales, percepciones del consumidor acerca de asuntos ambientales y cumplimiento de, o responsabilidades.

Los accionistas principales y sus partes relacionadas podrían tener intereses que difieran de aquellos de los accionistas minoritarios.

Actualmente los principales accionistas siguen siendo Grupo Kaluz, miembros de la familia del Valle y Condumex (directamente controlada por Grupo Carso), que son propietarios de manera conjunta de aproximadamente 82% del capital social con derecho a voto. Estos accionistas han celebrado un convenio entre accionistas que regula (i) derechos de suscripción preferente; (ii) posibles cesiones de derechos de suscripción de acciones entre afiliadas o a terceros; (iii) opción de compra de acciones recíproca entre los actuales accionistas principales en el caso de enajenación de acciones respecto de bloques iguales o superiores al 5%; y (iii) voto conjunto para (a) la designación del número de consejeros que corresponda a cada uno de los bloques de los accionistas de control y (b) para ciertos asuntos relevantes entre los que están aumento o reducción de capital, reformas de estatutos sociales, fusión, pago de dividendos, inversiones y desinversiones relevantes.

Si estos accionistas votaran de la misma manera, como se prevé en el convenio entre accionistas, tendrían la capacidad para determinar el resultado de prácticamente todos los asuntos sometidos a la votación de la asamblea general de accionistas, incluyendo la elección de la mayoría de los consejeros. Los intereses de dichos accionistas podrían no ser consistentes con los intereses de los accionistas minoritarios.

La legislación mexicana podrá imponernos restricciones respecto al pago de dividendos.

Según lo establecido por las leyes mexicanas y por nuestros estatutos sociales, nosotros y nuestras subsidiarias sólo podemos decretar y pagar dividendos con base en estados financieros previamente aprobados por la asamblea general de accionistas, siempre y cuando se hayan creado las reservas legales y estatutarias, se hayan pagado las pérdidas de los ejercicios fiscales anteriores y que la asamblea general de accionistas haya aprobado el pago de dividendos. El monto de los dividendos debe ser aprobado por la asamblea general de accionistas y todas las pérdidas de años anteriores deben estar totalmente pagadas o absorbidas y todas las reservas deben estar debidamente constituidas y registradas. No podremos distribuir dividendos hasta en tanto no se restituyan nuestras pérdidas acumuladas en caso de existir. La capacidad de nuestras subsidiarias para hacernos pagos correspondientes a dividendos y por otros conceptos, se encuentra limitada por la legislación mexicana y por las restricciones aplicables incluidas en ciertos contratos, incluyendo contratos que documenten deudas. En caso de que dichas limitaciones financieras no sean cumplidas, no se reciba una dispensa o se lleve a cabo la modificación de dichas limitaciones financieras, no se podrán pagar dividendos respecto de nuestras Acciones.

Posible incumplimiento de los requisitos aplicables a una empresa listada en la Bolsa podría provocar la cancelación de dicho listado y de la inscripción de sus acciones en el RNV.

Como empresa cuyas acciones se encuentran listadas en la Bolsa, seremos sujetos de diversos requisitos, entre ellos, los de reportes periódicos y el mantenimiento de ciertos requisitos mínimos de bursatilidad a fin de mantener dicho listado en el mercado bursátil. En caso de que dejemos de satisfacer nuestras obligaciones como empresa listada en el mercado de capital o los requisitos mínimos para continuar listados en la Bolsa, podríamos ser objetos de la cancelación de los Certificados Bursátiles en dicha Bolsa, así como de cancelación de estas en el RNV o bien sujetos a multas, sanciones y/u otras acciones administrativas o regulatorias.

Nuestros accionistas principales tienen influencia significativa sobre nosotros, y sus intereses pudieran diferir de los intereses de nuestros accionistas minoritarios.

Nuestros accionistas principales tienen la facultad de votar básicamente todas las decisiones sometidas a votación en una asamblea de accionistas y por consiguiente ejercer el control sobre las decisiones de negocios que incluyen entre otras:

- La integración del consejo de administración y, consecuentemente, cualquier determinación del mismo respecto del rumbo de negocios y políticas, incluyendo la designación y remoción de nuestros funcionarios;

Clave de Cotización: FORTALE

Trimestre: 1 Año: 2026

FORTALE

Consolidado

Cantidades monetarias expresadas en Unidades

- determinaciones respecto a fusiones, otras combinaciones de negocios u otras reestructuras corporativas y operaciones, incluyendo aquellas que puedan resultar en un cambio de control;
- resolver sobre la distribución de dividendos y otras distribuciones, así como el monto de esos dividendos o distribuciones;
- adquisiciones y ventas y transferencias de nuestros activos, incluyendo la adquisición de nuevos negocios; y
- los niveles de endeudamiento en que incurramos.

Los intereses de nuestros accionistas principales podrían no necesariamente coincidir con los intereses del resto de nuestros inversionistas.

Resultados de las operaciones y perspectivas [bloque de texto]

Desempeño Financiero

Ventas netas

Por unidad de negocio

MXN millones	Discontinuado			Δ% Año/Año
	1T26	4T25	1T25	
Cemento México	2,662	2,639	2,383	12%
Cemento Estados Unidos	2			0%
Cemento Centro América	378	367	395	(4%)
Total ¹	3,042	3,006	2,778	10%

1) No incluye holding y eliminaciones

Por destino

MXN millones	Discontinuado			
	1T26	4T25	Δ% T/T	Δ% Año/Año
Estados Unidos	2		0%	0%
México	2,662	2,639	1%	12%
Centro América	378	367	3%	(4%)
Total ¹	3,042	3,006	1%	10%

1) Incluye holding y eliminaciones

Las ventas netas alcanzaron los \$3,042 millones de pesos durante el 1T26, un aumento del 10% comparado con el mismo periodo del año anterior. Esto principalmente por un mayor nivel de ventas en la unidad de negocio de Cemento México.

Utilidad de operación

En el 1T26, se registró una utilidad de operación de \$1,019 millones de pesos, que representa un aumento del 20% comparado con el mismo periodo del año anterior. La razón principal de la variación es por efectos de presentación al presentar dentro de las operaciones discontinuas el resultado por la venta del negocio de GIANT realizado el pasado abril 2025.

EBITDA por unidad de negocio

MXN millones	Discontinuado			
	1T26	4T25	Δ% T/T	Δ% Año/Año
Cemento México	982	(1,244)	179%	23%
Cemento Estados Unidos	1		0%	0%
Cemento Centro América	91	96	(5%)	(10%)
Total ¹	1,074	(1,148)	194%	19%

1) No incluye holding y eliminaciones

El EBITDA del 1T26 fue de \$1,074 millones de pesos ; mientras que el EBITDA durante el 4T25 presenta un impacto negativo, como consecuencia de la reclasificación del ingreso por la venta del negocio de GIANT reportada hasta el tercer trimestre de 2025 como parte del EBITDA; en noviembre del mismo año fue reclasificado por debajo del EBITDA como parte de las operaciones discontinuas para concentrar el resultado del negocio de acuerdo con lo que se indica en las Normas Internacionales de Información Financiera.

Resultado de financiamiento

MXN millones	Primer Trimestre Discontinuo		
	2026	2025	Δ%
Ingresos por intereses	54	13	315%
Gastos por intereses	(19)	(141)	(87%)
Comisiones bancarias	(1)	(2)	(50%)
Utilidad (pérdida) cambiaria, neta	(15)	7	(314%)
Total costo integral de financiamiento, neto	19	(123)	115%

El costo integral de financiamiento correspondiente al 1T26 comparado con el mismo período del año anterior, representa una variación del 115% principalmente una disminución relevante a los gastos por intereses por prepago de deuda realizado durante 2026, así como un incremento en los ingresos por intereses, sobre excedentes de caja invertidos.

Resultado Neto

La utilidad neta de Fortaleza Materiales, después de Operaciones discontinuas al 1T26 fue de \$364 millones de pesos y de \$819 millones de pesos durante el mismo periodo del año anterior, lo cual representa una disminución del 56% derivado principalmente por el reconocimiento de la utilidad por la venta del negocio de GIANT en los Estados Unidos durante 2025.

Resultados por Unidad de Negocio UNIDAD DE NEGOCIO CEMENTO – MÉXICO

MXN millones	Primer Trimestre xbrl		
	2026	2025	Δ%
Ventas netas	2,662	2,383	12%
Utilidad de operación	796	626	27%
% de ventas netas	30%	26%	3.6 pp
EBITDA	982	801	23%
% de ventas netas	37%	34%	3.3 pp
Δ% Volumen de ventas	4%		

Las ventas netas alcanzaron \$2,662 millones de pesos, un incremento del 12% respecto del mismo periodo del año anterior, principalmente por un incremento en el volumen y a una estrategia de precios.

Durante el 1T26 el EBITDA aumentó un 23% respecto del mismo período del año anterior, esto derivado principalmente a la reclasificación de la utilidad por la venta de GIANT, dentro de las operaciones discontinuas sin impactar el EBITDA.

Unidad de Negocio Cemento – Estados Unidos

MXN millones	Primer Trimestre Discontinuado		
	2026	2025	Δ%
Ventas netas	2		0%
Utilidad (pérdida) de operación	1		0%
% de ventas netas	50%	0%	50.0 pp
EBITDA	1		0%
% de ventas netas	50%	0%	50.0 pp
Δ% Volumen de ventas	0%		

Al cierre del 1T26 del negocio de Estados Unidos, se encuentra discontinuado en los estados financieros, las ventas que se presentan en el cuadro que precede, corresponden a ingresos por arrendamiento de la filial Keystone Real Estate.

Unidad de Negocio Cemento – Centro América

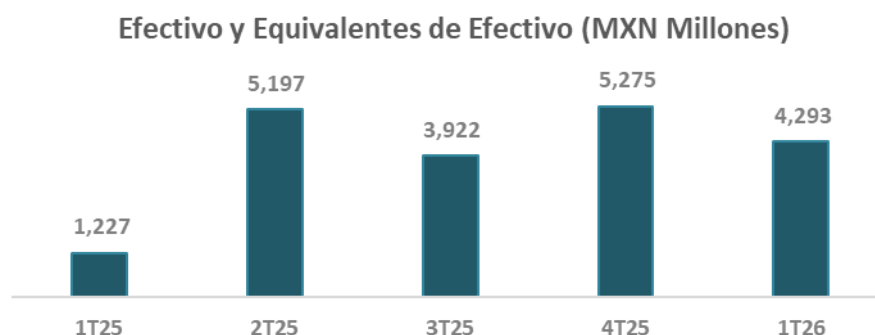
MXN millones	Primer Trimestre xbrl		
	2026	2025	Δ%
Ventas netas	378	395	(4%)
Utilidad de operación	81	89	(9%)
% de ventas netas	21%	23%	(1.1 pp)
EBITDA	91	101	(10%)
% de ventas netas	24%	26%	(1.5 pp)
Δ% Volumen de ventas	3%		

Durante el 1T26, el segmento de Cementos Centro América registró una disminución del 4% en ventas netas, así como una disminución del 10% en EBITDA, comparado con el mismo periodo de 2025; debido principalmente a la disminución de las ventas y al incremento de costos y gastos principalmente en la molienda de El Salvador.

Situación financiera, liquidez y recursos de capital [bloque de texto]

Estado de Posición Financiera

Efectivo y Equivalentes de Efectivo



El efectivo y equivalentes de efectivo al cierre del 1T26 fue de \$4,293 millones de pesos, registrando un incremento de \$982 millones de pesos en comparación al cierre del año anterior. Esta disminución se generó principalmente por el prepagado de deuda.

MXN millones	Enero - Marzo xbrl	
	2026	2025
EBITDA	1,215	1,116
Capital de trabajo	(303)	(96)
Impuestos pagados, neto	(216)	(237)
Intereses pagados, neto	35	(156)
Comisiones bancarias	(1)	(2)
Flujo de efectivo disponible antes de inversiones de capital	730	625
% del EBITDA	60%	56%
Inversiones de capital orgánico y expansión	(44)	(75)
Ingreso por disposición de negocio		
Otros	1	
Flujo de efectivo libre antes de financiamiento	687	550
Contratación (pago) de deuda, neto	(592)	(120)
Otros	(30)	(33)
Decreto de dividendos		
Venta (compra) de fondo de recompra		
Flujo de Efectivo libre	65	397

Flujo de efectivo

Al cierre del 1T26, el flujo de efectivo antes de inversiones de capital fue de \$730 millones de pesos y representó el 60% del EBITDA generado de enero a marzo de 2026.

Clave de Cotización: FORTALE

Trimestre: 1 Año: 2026

FORTALE

Consolidado

Cantidades monetarias expresadas en Unidades

Cuentas por Cobrar, Neto por Unidad de Negocio

El saldo de cuentas por cobrar, neto pasó de \$665 millones de pesos al cierre del 2025 a \$573 millones de pesos al finalizar el 1T26, representando una disminución del 14%. Esto derivado principalmente de una disminución en las cuentas por cobrar de la unidad de negocio de Cemento México.

Inventarios, Neto por Unidad de Negocio

MXN millones	Mar 2026	Dic 2025	Δ% Año/Año
Cemento México	1,020	865	18%
Cemento Estados Unidos	-	-	0%
Cemento Centro América	244	236	3%
Total inventarios, Neto	1,264	1,101	15%

Al cierre del 31 de marzo de 2026, los inventarios fueron de \$1,264 millones de pesos, lo cual representa un incremento del 15% en comparación con el cierre del año 2025, esto derivado principalmente por un mayor volumen de ventas en México y Centro América.

Propiedades, Planta y Equipo, Neto por Unidad de Negocio

MXN millones	Mar 2026	Dic 2025	Δ% Año/Año
Cemento México	8,783	8,886	(1%)
Cemento Estados Unidos	829	825	0%
Cemento Centro América	887	865	3%
Total Propiedades, Planta y Equipo, Neto ¹	10,499	10,576	(1%)

1) No incluye holding y eliminaciones

Al cierre de marzo de 2026, los rubros de propiedad, planta y equipo tuvieron una disminución de 1% respecto al cierre del año 2025, manteniendo prácticamente estable este indicador.

Proveedores por Unidad de Negocio

Clave de Cotización: FORTALE

Trimestre: 1 Año: 2026

FORTALE

Consolidado

Cantidades monetarias expresadas en Unidades

MXN millones	Mar 2026	Dic 2025	Δ% Año/Año
Cemento México	1,103	1,489	(26%)
Cemento Estados Unidos	2	-	0%
Cemento Centro América	76	132	(42%)
Total Proveedores ¹	1,181	1,621	(27%)

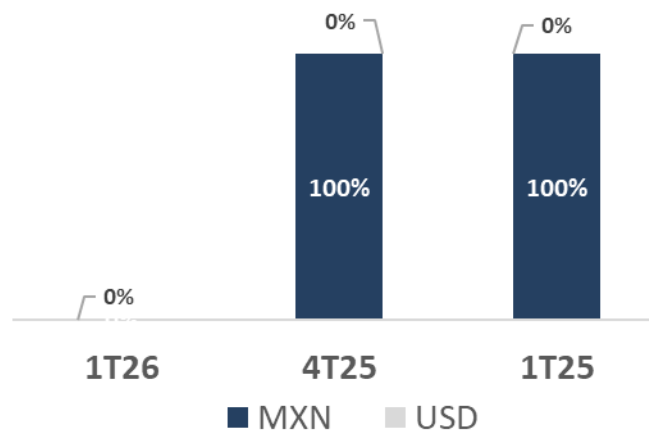
1) No incluye holding y eliminaciones

Al cierre del 31 de marzo de 2026, el rubro proveedores totalizó \$1,181 millones de pesos, una disminución del 27% en comparación respecto al cierre del año 2025.

MXN millones	Mar 2026	Dic 2025
Deuda de corto plazo		449
Deuda de largo plazo		142
Deuda total		591
Efectivo y equivalentes de efectivo	4,293	5,275
Deuda neta		(4,684)
Gastos financieros netos	(8)	162
EBITDA U12M	4,615	4,629
Índice de apalancamiento	-0.93x	-1.01x
Índice de cobertura de intereses	NA	28.49x

Deuda

Deuda Por Moneda



Al cierre del 1T26 no se cuenta con deuda financiera, esto representa una disminución de \$591 millones de pesos con respecto al cierre del año 2025. Esto derivado del prepagó total de deuda en febrero de 2026.

Capital Contable

El Capital Contable fue de \$17,967 millones de pesos al 31 de marzo de 2026, lo cual representa un incremento neto de \$436 millones de pesos con respecto al cierre del año 2025, debido principalmente al reconocimiento de la utilidad del ejercicio, y a la reducción de capital en una de sus subsidiarias.

Control interno [bloque de texto]

Para el logro de los objetivos de Fortaleza Materiales es fundamental contar con los más altos estándares en cumplimiento regulatorio y un adecuado sistema de control interno, por lo que cuenta con un departamento específico de Control Interno y Cumplimiento orientado a diseñar e implementar controles en los procesos y probar la eficacia operativa de los mismos.

El proceso de control interno aplicable a la preparación de la Información Financiera de Fortaleza Materiales está diseñado para proporcionar un grado de certeza razonable en el sentido de que la Información Financiera y los estados financieros preparados se apegan al cumplimiento de IFRS.

El control interno está orientado a brindar una seguridad razonable en:

1. La confiabilidad de la Información Financiera.
2. El cumplimiento de leyes y regulaciones, requerimientos normativos y fiscales.
3. El registro adecuado de las operaciones.
4. El cumplimiento de políticas y procedimientos establecidas.
5. La detección de riesgos de negocio.
6. La prevención, detección y seguimiento de fraudes.
7. La protección de los activos.

Nuestros procesos de control son dinámicos y se adaptan continuamente a los ambientes cambiantes del negocio en las regiones que operamos. Además, como empresa pública de clase mundial, Fortaleza operará con las mejores prácticas de gobierno corporativo:

1. Promueve y vigila el estricto cumplimiento del Código de ética.
2. Revisión detallada de las principales cuentas del estado de resultados y balance general de acuerdo con estándares internacionales, y la nueva circular emitida por la Bolsa.
3. Consejo de Administración integrado en términos de lo dispuesto en la Ley del Mercado de Valores.
4. Comité de Auditoría con sesiones trimestrales formales.
5. Política de puertas abiertas, con los colaboradores de Fortaleza y socios de negocios.

6. Comité de Cumplimiento

Fortaleza y subsidiarias cuentan con un Comité de Cumplimiento con independencia para dar seguimiento a denuncias de cumplimiento mediante un canal específico y establece acciones para garantizar un adecuado Gobierno Corporativo

Fortaleza Materiales cuenta con un Comité de Auditoría, buscando apearse a las mejores prácticas corporativas, comprometida con la calidad, la precisión y la confiabilidad en la revelación de información, transparencia financiera, rendición de cuentas y los más elevados estándares éticos. Además, cumplirá con todas las normas dispuestas por la Ley del Mercado de Valores y demás requisitos aplicables de las legislaciones.

Dentro de las funciones del Comité de Auditoría se mencionan las siguientes: (i) evaluar los sistemas de control interno y auditoría interna para identificar deficiencias en Fortaleza y sus subsidiarias; (ii) dar seguimiento a las medidas correctivas o preventivas que se adopten en caso de que hubiera algún incumplimiento con los lineamientos y políticas financieras y operativas, así como asuntos legales y de tecnología; (iii) evaluar el desempeño de los auditores externos; (iv) describir y evaluar los servicios de los auditores externos no relacionados con la auditoría interna; (v) revisar los estados financieros; evaluar los efectos que resulten de cualquier modificación a las políticas contables aprobadas durante el ejercicio fiscal; (v) dar seguimiento a las medidas adoptadas en relación con las observaciones de accionistas, consejeros, directivos relevantes, colaboradores o terceras personas sobre contabilidad, sistemas de control interno y auditorías interna y externa, así como atender cualquier denuncia relacionada con irregularidades en la administración, incluyendo métodos anónimos y confidenciales para el manejo de reportes expresados por colaboradores; (vi) vigilar el cumplimiento de los acuerdos de las asambleas generales de accionistas y del Consejo de Administración; y (vii) recomendar al Consejo de Administración la aprobación o rechazo de los estados financieros presentados por la administración.

Adicionalmente, Fortaleza Materiales cuenta con un área de Auditoría Interna para apoyar a la administración en el análisis y evaluación de procesos internos para mitigar los riesgos e identificar posibilidades para mejorar dichos procesos acorde a los lineamientos de normas internacionales de auditoría. La Dirección de Auditoría Interna le reportará directamente al Comité de Auditoría, sesionando de manera trimestral durante el año.

Los procedimientos de auditoría interna aseguran que:

1. Los recursos de Fortaleza Materiales se encuentren protegidos de manera adecuada;
2. La información relevante financiera, gerencial y operativa resulte exacta, confiable y oportuna;
3. Las acciones de los colaboradores concuerden con las políticas, las normas, los procedimientos, las leyes aplicables y la honestidad y con apego al Código de ética de Fortaleza;
4. Los recursos se adquieran a precios competitivos y se utilicen de manera eficiente;
5. Se concreten los planes y proyectos estratégicos, evaluando la ejecución y desarrollo de estos, de acuerdo con los objetivos aprobados por la Dirección General de Fortaleza;
6. Se fomente la calidad y la mejora continua en los procesos de control interno;
7. Los colaboradores no entren en conflicto de intereses y con ello incumplan con sus deberes y responsabilidades de manera objetiva; y
8. Se procure el cumplimiento de los objetivos establecidos por los accionistas.

La Dirección de Auditoría Interna, de acuerdo con el estatuto que sea aprobado por el Comité de Auditoría, estará facultada para:

1. Acceder a todas las funciones, registros, propiedades de Fortaleza Materiales y su recurso humano, de acuerdo con la Dirección General;
2. Auditar y revisar cualquier unidad de negocio, área, departamento o actividad que forme parte de Fortaleza y sus subsidiarias;
3. Asignar recursos, definir agendas, seleccionar temas, determinar alcances de trabajo y aplicar las técnicas requeridas para cumplir los objetivos de auditoría;
4. Pedir la colaboración necesaria del personal de cada departamento o Unidad de Negocio de Fortaleza Materiales en la cual se efectúen las auditorías; y
5. Recibir copia de cualquier informe emitido por el Auditor Externo.

La Dirección de Auditoría Interna no está autorizada para:

1. Desempeñar actividades propias de la operación;
2. Realizar o aprobar registros y/o ajustes contables ajenos a la función de auditoría interna;
3. Involucrarse de ninguna forma en la toma de decisiones de temas operativos; ni
4. Ejercer actos de autoridad con respecto a colaboradores, excepto por los propios colaboradores de la Dirección de Auditoría Interna.

La ejecución de los procedimientos de auditoría interna se lleva a cabo de la siguiente manera:

1. Mediante un plan anual de auditoría interna previamente aprobado por el Comité de Auditoría;
2. Las visitas son aleatorias e imprevistas;
3. Al inicio de la visita se convocará a una junta donde se comunicará al director de cada Unidad de Negocio y al personal responsable de los procesos del inicio formal de la revisión;
4. Al final de la visita se convocará a una junta donde se comunicará al director de la Unidad de Negocio y al personal responsable de los procesos, los hallazgos y las recomendaciones por parte del área de auditoría interna;
5. El Director de Unidad de Negocio con el apoyo del personal responsable de los procesos de negocio informará por escrito, a la Dirección de Auditoría Interna y al equipo de auditoría a cargo de la revisión, el grado de avance de las acciones correctivas de acuerdo con las fechas de implementación acordadas en el informe final de auditoría interna;
6. Del informe final de auditoría interna se entregará copia al Director General, al director de cada Región y a la Dirección Corporativa de Administración y Finanzas. La Dirección de Auditoría Interna dará seguimiento y evaluará el cumplimiento del plan de acción presentado por el Director de Unidad de Negocio correspondiente.

Cada año se realiza una auditoría por un despacho de auditores externos, consistiendo en un examen con base en pruebas selectivas, de la evidencia que soporta las cifras y revelaciones de los estados financieros individuales y consolidados e incluye la evaluación de las IFRS.

Información a revelar sobre las medidas de rendimiento fundamentales e indicadores que la gerencia utiliza para evaluar el rendimiento de la entidad con respecto a los objetivos establecidos [bloque de texto]

REPORTE TRIMESTRAL 1T26



PRODUCTOS



CEMENTO

PRODUCTOS:
Cemento gris,
cemento blanco,
mortero y concreto.



MERCADOS: Construcción
e infraestructura.

N
NY

Principales indicadores

MXN millones	Primer Trimestre Discontinuado		
	2026	2025	Δ%
Volumen UN de Cementos - México	995,752	954,911	4%
Volumen UN de Cementos - Estados Unidos	*	*	0%
Volumen UN de Cementos - Centro América	126,670	122,427	3%
Volumen UN de Cementos - Eliminaciones	(20,918)	(20,282)	(3%)

*Los resultados de Estados Unidos se encuentran reconocidos en Operaciones Discontinuadas.

Operativos

MXN millones	Primer Trimestre Discontinuado		
	2026	2025	Δ%
Ventas Netas	3,042	2,778	10%
Costo de ventas	1,846	1,771	4%
Utilidad bruta	1,196	1,007	19%
% de ventas netas	39%	36%	3.1 pp
Gastos generales	177	158	12%
Utilidad de operación	1,019	849	20%
% de ventas netas	33%	31%	2.9 pp
EBITDA	1,215	1,036	17%
% de ventas netas	40%	37%	2.65 pp
Utilidad (pérdida) de operaciones continuas	740	521	42%
Operaciones discontinuadas	(376)	298	(226%)
Utilidad (pérdida) neta consolidada	364	819	(56%)

	Mar 2026	Dic 2025	Δ%
Efectivo y equivalentes de efectivo	4,293	5,275	(19%)
Capital de trabajo	655	433	51%
Clientes, neto	573	820	(30%)
Inventario, neto	1,264	1,413	(11%)
Proveedores	1,182	1,800	(34%)
Deuda total	-	591	(100%)
Deuda neta	-	-	0%

De balance

Otros

	Mar 2026	Mar 2025	Δ%	
Flujo de Efectivo Libre	(946)	(22)	4200%	
Operación	(315)	368	(186%)	
Inversión	10	(59)	(117%)	
Financiamiento	(641)	(331)	94%	
	Mar 2026	Dic 2025	Δ%	Discontinuado Mar 2026
EBITDA U12M	4,615	4,629	(0%)	4,578
Índice de apalancamiento	-0.93x	-1.01x	8%	-0.94x
Índice de cobertura de intereses	N/A	28.49x	0%	N/A
Empleados	1,169	1,170	(0%)	1,169

Acerca de Fortaleza Materiales

Fortaleza Materiales es una empresa de Cemento que ha crecido orgánicamente a través de Cementos Fortaleza® y orgánicamente, provee materiales para la construcción principalmente Cemento, Concreto y Estuco en México, Estados Unidos y Latinoamérica. Fortaleza Materiales cuenta con más de 1,165 colaboradores.

Advertencia respecto a proyecciones a futuro y nota precautoria

Este documento contiene ciertas proyecciones a futuro e información relacionada a Fortaleza Materiales, S.A.P.I. de C.V. (“Fortaleza Materiales”) que reflejan la visión y/o expectativas de Fortaleza Materiales y su equipo directivo con relación a su desempeño, negocio y eventos futuros. Las proyecciones a futuro pueden incluir, más no están limitadas a, declaraciones que podrían predecir, proyectar, indicar o insinuar ciertos resultados en el futuro, desempeño o logros, y podrían incluir palabras como “anticipar”, “creer”, “estimar”, “esperar”, “proyectar”, “planear”, “predecir”, “prever”, “pronosticar”, “alcanzar” o cualquier otra palabra o frase con significado similar, las cuales se pueden realizar en forma oral o escrita.

Los resultados presentados pueden diferir materialmente de aquellos proyectados como resultado de factores fuera del control de Fortaleza Materiales. Estos factores pueden incluir, mas no están limitados a: economía en general; condiciones políticas y de negocio en México y en otros mercados en donde operamos; desempeño de los mercados de capital y de valores internacional, así como crisis económicas; nuestra capacidad de refinanciar nuestras obligaciones financieras; en caso de ser necesario; competencia en el sector y mercados; expectativas y estimados de directivos con relación al desempeño financiero de la compañía en el futuro y planes/programas de financiamiento; acceso limitado a fuentes de financiamiento con términos competitivos, y cumplimiento de cláusulas a las cuales estamos obligados; nuestra capacidad de hacer frente a obligaciones de deuda; nuestros planes de inversión; fluctuaciones cambiarias, en tasas de interés o de inflación, así como la conversión de monedas; cambios en la legislación y regulación gubernamental, incluyendo regulación ambiental, y obligaciones derivadas de ello, y sentencias judiciales o administrativas en nuestra contra; políticas e interpretaciones relacionadas a adquisiciones; aumento de primas de seguro; cambios

Clave de Cotización: FORTALE

Trimestre: 1 Año: 2026

FORTALE

Consolidado

Cantidades monetarias expresadas en Unidades

en precios en el mercado, demanda y preferencia del cliente y condiciones competitivas; ciclicidad y estacionalidad en nuestros resultados de operación; nuestra capacidad para implementar la estrategia diseñada; aumento en los precios de bienes y/o servicios suministrados a nosotros, y fluctuaciones en los precios de la materia prima; la imposición de controles de precio en los productos que vendemos; barreras comerciales; innovación tecnológica; los costos, dificultades, incertidumbre y regulación aplicable a fusiones, adquisiciones de empresas o alianzas estratégicas; nuestra capacidad de concretar adquisiciones por temas regulatorios u otros, y exitosamente integrar las operaciones de los negocios adquiridos; reclamos de responsabilidad incluyendo reclamos relacionados a temas de salud, seguridad y protección ambiental, así como reclamos procedentes de demandas conjuntas en México u otras jurisdicciones en las que operamos; fallas en nuestros sistemas de tecnologías de información; incluyendo sistemas de datos y de comunicación; el impacto por cambios en principios contables, nueva legislación, acciones por parte de autoridades reguladoras, anuncios gubernamentales y política monetaria o fiscal en México, o en otros mercados en los que operamos; disminución en la venta de nuestros productos por parte de distribuidores independientes; nuestra capacidad para retener a personal calificado y recontractar a personal clave; nuestra habilidad para concretar sinergias de nuestras actividades de las fusiones y adquisiciones de empresas; retrasos por parte de proveedores o la falta de capacidad para conseguir, bajo condiciones aceptables para nosotros, insumos requeridos por nosotros para elaborar los productos que vendemos; investigaciones por parte de autoridades federales; y otros factores de riesgo. En cualquier circunstancia estas declaraciones solamente se refieren a su fecha de elaboración y Fortaleza Materiales no tiene obligación alguna de actualizar o revisar cualquiera de ellas, ya sea por nueva información, eventos futuros, entre otros, salvo que lo requiera la ley. Por ello, se debe tener cautela al utilizar las proyecciones a futuro. El documento y su contenido es información exclusiva de la compañía y no podrá ser reproducido o distribuido en su totalidad o en parte sin previo consentimiento por escrito por parte de Fortaleza Materiales.

Anexos Estado de Resultados

MXN millones	Primer Trimestre Discontinuo		
	2026	2025	Δ%
Ventas Netas	3,042	2,778	10%
Costo de ventas	1,846	1,771	4%
Utilidad bruta	1,196	1,007	19%
% de ventas netas	39%	36%	3.1 pp
Gastos generales	177	158	12%
Utilidad de operación+B55	1,019	849	20%
% de ventas netas	33%	31%	2.9 pp
EBITDA	1,215	1,036	17%
% de ventas netas	40%	37%	2.65 pp
Ingresos por intereses	54	13	315%
Gastos por intereses	(19)	(141)	(87%)
Comisiones bancarias	(1)	(2)	(50%)
Utilidad (pérdida) cambiaria, neta	(15)	7	(314%)
Resultado integral de financiamiento, neto	19	(123)	115%
Participación en la utilidad (pérdida) de asociadas y negocios conjuntos			0%
Utilidad (pérdida) antes de impuestos	1,038	726	43%
Impuesto a la utilidad	298	205	45%
Utilidad (pérdida) de operaciones continuas	740	521	42%
Operaciones discontinuadas	(376)	298	(226%)
Utilidad (pérdida) neta consolidada	364	819	(56%)

USD millones	Primer Trimestre Discontinuado		
	2026	2025	Δ%
Ventas Netas	173	158	10%
Costo de ventas	105	101	4%
Utilidad bruta	68	57	19%
% de ventas netas	39%	36%	3.1 pp
Gastos generales	10	9	12%
Utilidad de operación	58	48	20%
% de ventas netas	33%	31%	2.9 pp
EBITDA	69	59	17%
% de ventas netas	40%	37%	2.65 pp
Ingresos por intereses	3	1	315%
Gastos por intereses	(1)	(8)	(87%)
Comisiones bancarias	(0)	(0)	(50%)
Utilidad (pérdida) cambiaria, neta	(1)		(314%)
Resultado integral de financiamiento, neto	1	(7)	115%
Participación en la utilidad (pérdida) de asociadas y negocios conjuntos			0%
Utilidad (pérdida) antes de impuestos	59	41	43%
Impuesto a la utilidad	17	12	45%
Utilidad (pérdida) de operaciones continuas	42	30	42%
Operaciones discontinuadas	(21)	17	(226%)
Utilidad (pérdida) neta consolidada	21	47	(56%)

¹Los montos en dólares estadounidenses fueron convertidos de pesos mexicanos a dólares, únicamente para fines ilustrativos del lector, utilizando un tipo de cambio promedio de \$17.5578 por dólar (tipo de cambio para liquidar las obligaciones en moneda extranjera el 31 de marzo de 2026, determinado por el Banco de México y publicado en el Diario Oficial de la Federación).

Balance General

MXN millones	xbrl			Mar 2026 USD
	Mar 2026	Dic 2025	Δ%	
Efectivo y equivalentes de efectivo	4,293	5,275	(19%)	238
Clientes, neto	573	820	(30%)	32
Inventarios, neto	1,264	1,413	(11%)	70
Otras cuentas por cobrar y activos circulantes	3,970	798	397%	219
Activos circulantes	10,100	8,306	22%	559
Propiedades, planta y equipo, neto	10,489	12,809	(18%)	581
Activos por derechos de uso	366	434	(16%)	20
Activos intangibles, neto	1,239	1,243	(0%)	69
Impuestos por activos diferidos	922	1,113	(17%)	51
Otros activos	75	81	(7%)	4
Activos no circulantes	13,091	15,680	(17%)	725
Total de activos	23,191	23,986	(3%)	1,284
Deuda a corto plazo		449	(100%)	
Proveedores	1,182	1,800	(34%)	65
Impuestos y otros pasivos circulantes	2,171	1,759	23%	120
Pasivo circulante	3,353	4,008	(16%)	185
Deuda a largo plazo		142	(100%)	
Impuestos corrientes y diferidos	1,411	1,470	(4%)	78
Otros pasivos no circulantes	460	835	(45%)	25
Pasivo no circulante	1,871	2,447	(24%)	103
Total pasivos	5,224	6,455	(19%)	288
Capital contable	17,967	17,531	2%	996
Capital contable de la participación controladora	16,454	15,959	3%	912
Capital social	4,443	4,443	0%	246
Prima en emisión de acciones	3,165	3,165	0%	175
Utilidades acumuladas	8,380	7,950	5%	464
Otros resultados integrales	466	401	(16%)	27
Capital contable de la participación no controladora	1,513	1,572	(4%)	84
Total pasivos y capital contable	23,191	23,986	(3%)	1,284

¹Los montos en dólares estadounidenses fueron convertidos de pesos mexicanos a dólares, únicamente para fines ilustrativos del lector, utilizando un tipo de cambio de \$18.0667 por dólar (tipo de cambio para liquidar las obligaciones en moneda extranjera al 31 de marzo de 2026 determinado por el Banco de México y publicado en el Diario Oficial de la Federación).

Flujo de Efectivo

MXN millones	2026	2025	Mar 2026 USD
Utilidad neta	364	819	21
Otras partidas no realizadas			
Depreciación, amortización y deterioro	196	397	11
Utilidad en venta de propiedades planta y equipo			
Intereses a favor	(54)	(16)	(3)
Intereses a cargo	19	151	1
Fluctuación cambiaria			
Otras partidas	661	(411)	38
Partidas que no generan flujo de efectivo	1,186	940	68
Flujos utilizados en capital de trabajo	(1,501)	(572)	(82)
Aumento en clientes	137	(101)	8
Disminución en inventarios	(114)	17	(6)
Aumento en otras cuentas por cobrar derivadas de las actividades de operación	(215)	(284)	(12)
Aumento en proveedores	(326)	(12)	(18)
(Disminución) aumentos en otras cuentas por pagar derivadas de las actividades de operación	(983)	(192)	(54)
Flujo de efectivo generado por (utilizado en) actividades operativas	(315)	368	(14)
Adquisiciones de propiedades, planta y equipo	(44)	(75)	(2)
Otros activos de inversión	54	16	3
Flujo neto de efectivo utilizado en actividades de inversión	10	(59)	1
Contratación (pago) de deuda, neto	(592)	(120)	(33)
Disminución del fondo de recompra		(5)	
Intereses, comisiones bancarias y otros, neto	(49)	(206)	(3)
Flujo neto de efectivo utilizado en actividades de financiamiento	(641)	(331)	(36)
Disminución en el efectivo y equivalentes de efectivo	(946)	(22)	(49)
Efecto de conversión	(36)	(104)	(5)
Efectivo y equivalentes de efectivo al inicio del periodo	5,275	1,353	292
Efectivo y equivalentes de efectivo al final del periodo	4,293	1,227	238

¹Los montos en dólares estadounidenses fueron convertidos de pesos mexicanos a dólares, únicamente para fines ilustrativos del lector, utilizando un tipo de cambio promedio de \$17.5578 para operaciones en resultados y \$18.0667 para saldos de balance por dólar (tipo de cambio para liquidar las obligaciones en moneda extranjera el 31 de marzo de 2026 determinado por el Banco de México y publicado en el Diario Oficial de la Federación).

Clave de Cotización: FORTALE

Trimestre: 1 Año: 2026

FORTALE

Consolidado

Cantidades monetarias expresadas en Unidades

[110000] Información general sobre estados financieros

Clave de cotización:	FORTALE
-----------------------------	---------

Periodo cubierto por los estados financieros:	2026-01-01 AL 2026-03-31
--	--------------------------

Fecha de cierre del periodo sobre el que se informa:	2026-03-31
---	------------

Nombre de la entidad que informa u otras formas de identificación:	FORTALE
---	---------

Descripción de la moneda de presentación:	MXN
--	-----

Grado de redondeo utilizado en los estados financieros:	MILES DE PESOS
--	----------------

Consolidado:	Si
---------------------	----

Número De Trimestre:	1
-----------------------------	---

Tipo de emisora:	ICS
-------------------------	-----

Explicación del cambio en el nombre de la entidad que informa u otras formas de identificación desde el final del periodo sobre el que se informa precedente:	
--	--

Descripción de la naturaleza de los estados financieros:	ESTADOS FINANCIEROS INTERMEDIOS CONSOLIDADOS CONDENSADOS
---	---

Información a revelar sobre información general sobre los estados financieros [bloque de texto]

Fortaleza Materiales, S.A.P.I.de C.V. y Subsidiarias
(Subsidiaria de Grupo Condumex, S. A. de C. V.)

Estados financieros consolidados condensados

Por el periodo terminado al 31 de marzo 2026 y por el año que termino el 31 de diciembre 2025

(En miles de pesos)

Fortaleza Materiales, S. A. P. I. de C. V. y Subsidiarias (la “Entidad”, el “Grupo” o “Fortaleza Materiales”), es subsidiaria de Grupo Condumex, S. A. de C. V., (la “Entidad Controladora”); y es una entidad constituida en México con una duración indefinida, con sede principal en Av. Paseo de las Palmas 781, Piso 7, Lomas de Chapultepec, Miguel Hidalgo, 11000, Ciudad de México, CDMX. Fortaleza Materiales se dedica a la fabricación y venta de productos de cemento y fibrocemento, para la industria de la construcción.

Clave de Cotización: FORTALE

Trimestre: 1 Año: 2026

FORTALE

Consolidado

Cantidades monetarias expresadas en Unidades

Seguimiento de análisis [bloque de texto]

Cobertura de analistas

- HSBC
 - Morgan Stanley
 - Santander
 - Bank of America
 - Citi
 - UBS
 - Apalache Análisis
-

Clave de Cotización: FORTALE

Trimestre: 1 Año: 2026

FORTALE

Consolidado

Cantidades monetarias expresadas en Unidades

[210000] Estado de situación financiera, circulante/no circulante

Concepto	Cierre Periodo Actual MXN 2026-03-31	Cierre Año Anterior MXN 2025-12-31
Estado de situación financiera [sinopsis]		
Activos [sinopsis]		
Activos circulantes[sinopsis]		
Efectivo y equivalentes de efectivo	4,293,063,000	5,275,169,000
Clientes y otras cuentas por cobrar	884,718,000	1,072,170,000
Impuestos por recuperar	70,287,000	94,014,000
Otros activos financieros	0	0
Inventarios	1,264,488,000	1,412,953,000
Activos biológicos	0	0
Otros activos no financieros	452,564,000	451,388,000
Activos circulantes distintos de los activos no circulantes o grupo de activos para su disposición clasificados como mantenidos para la venta	6,965,120,000	8,305,694,000
Activos mantenidos para la venta	3,134,651,000	0
Total de activos circulantes	10,099,771,000	8,305,694,000
Activos no circulantes [sinopsis]		
Clientes y otras cuentas por cobrar no circulantes	0	0
Impuestos por recuperar no circulantes	0	0
Inventarios no circulantes	0	0
Activos biológicos no circulantes	0	0
Otros activos financieros no circulantes	0	6,473,000
Inversiones registradas por método de participación	0	0
Inversiones en subsidiarias, negocios conjuntos y asociadas	0	0
Propiedades, planta y equipo	10,488,589,000	12,808,552,000
Propiedades de inversión	0	0
Activos por derechos de uso	366,246,000	433,543,000
Crédito mercantil	1,153,928,000	1,153,910,000
Activos intangibles distintos al crédito mercantil	84,916,000	89,402,000
Activos por impuestos diferidos	921,685,000	1,113,047,000
Otros activos no financieros no circulantes	75,442,000	75,308,000
Total de activos no circulantes	13,090,806,000	15,680,235,000
Total de activos	23,190,577,000	23,985,929,000
Capital Contable y Pasivos [sinopsis]		
Pasivos [sinopsis]		
Pasivos Circulantes [sinopsis]		
Proveedores y otras cuentas por pagar a corto plazo	1,553,289,000	2,118,464,000
Impuestos por pagar a corto plazo	0	0
Otros pasivos financieros a corto plazo	0	449,429,000
Pasivos por arrendamientos a corto plazo	96,157,000	138,109,000
Otros pasivos no financieros a corto plazo	864,606,000	1,206,615,000
Provisiones circulantes [sinopsis]		
Provisiones por beneficios a los empleados a corto plazo	0	0
Otras provisiones a corto plazo	130,045,000	95,527,000
Total provisiones circulantes	130,045,000	95,527,000
Total de pasivos circulantes distintos de los pasivos atribuibles a activos mantenidos para la venta	2,644,097,000	4,008,144,000

Clave de Cotización: FORTALE

Trimestre: 1 Año: 2026

FORTALE

Consolidado

Cantidades monetarias expresadas en Unidades

Concepto	Cierre Periodo Actual MXN 2026-03-31	Cierre Año Anterior MXN 2025-12-31
Pasivos atribuibles a activos mantenidos para la venta	708,821,000	0
Total de pasivos circulantes	3,352,918,000	4,008,144,000
Pasivos a largo plazo [sinopsis]		
Proveedores y otras cuentas por pagar a largo plazo	0	0
Impuestos por pagar a largo plazo	128,326,000	204,626,000
Otros pasivos financieros a largo plazo	0	142,442,000
Pasivos por arrendamientos a largo plazo	354,699,000	380,565,000
Otros pasivos no financieros a largo plazo	0	0
Provisiones a largo plazo [sinopsis]		
Provisiones por beneficios a los empleados a Largo plazo	47,722,000	327,742,000
Otras provisiones a largo plazo	57,933,000	125,530,000
Total provisiones a largo plazo	105,655,000	453,272,000
Pasivo por impuestos diferidos	1,282,216,000	1,265,824,000
Total de pasivos a Largo plazo	1,870,896,000	2,446,729,000
Total pasivos	5,223,814,000	6,454,873,000
Capital Contable [sinopsis]		
Capital social	4,442,951,000	4,442,951,000
Prima en emisión de acciones	3,165,475,000	3,165,475,000
Acciones en tesorería	0	0
Utilidades acumuladas	8,380,093,000	7,950,025,000
Otros resultados integrales acumulados	465,297,000	400,482,000
Total de la participación controladora	16,453,816,000	15,958,933,000
Participación no controladora	1,512,947,000	1,572,123,000
Total de capital contable	17,966,763,000	17,531,056,000
Total de capital contable y pasivos	23,190,577,000	23,985,929,000

Clave de Cotización: FORTALE

Trimestre: 1 Año: 2026

FORTALE

Consolidado

Cantidades monetarias expresadas en Unidades

[310000] Estado de resultados, resultado del periodo, por función de gasto

Concepto	Acumulado Año Actual MXN 2026-01-01 - 2026-03-31	Acumulado Año Anterior MXN 2025-01-01 - 2025-03-31
Resultado de periodo [sinopsis]		
Utilidad (pérdida) [sinopsis]		
Ingresos	3,041,846,000	4,366,087,000
Costo de ventas	1,846,195,000	3,253,169,000
Utilidad bruta	1,195,651,000	1,112,918,000
Gastos de venta	71,937,000	192,857,000
Gastos de administración	103,715,000	208,081,000
Otros ingresos	0	7,434,000
Otros gastos	1,329,000	0
Utilidad (pérdida) de operación	1,018,670,000	719,414,000
Ingresos financieros	53,666,000	17,826,000
Gastos financieros	34,263,000	152,672,000
Participación en la utilidad (pérdida) de asociadas y negocios conjuntos	0	(8,243,000)
Utilidad (pérdida) antes de impuestos	1,038,073,000	576,325,000
Impuestos a la utilidad	297,649,000	(242,577,000)
Utilidad (pérdida) de operaciones continuas	740,424,000	818,902,000
Utilidad (pérdida) de operaciones discontinuadas	(376,383,000)	0
Utilidad (pérdida) neta	364,041,000	818,902,000
Utilidad (pérdida), atribuible a [sinopsis]		
Utilidad (pérdida) atribuible a la participación controladora	430,068,000	696,501,000
Utilidad (pérdida) atribuible a la participación no controladora	(66,027,000)	122,401,000
Utilidad por acción [bloque de texto]	0.73	1.19
Utilidad por acción básica [sinopsis]		
Utilidad (pérdida) básica por acción en operaciones continuas	1.37	1.19
Utilidad (pérdida) básica por acción en operaciones discontinuadas	(0.64)	0.0
Total utilidad (pérdida) básica por acción	0.73	1.19
Utilidad por acción diluida [sinopsis]		
Utilidad (pérdida) básica por acción diluida en operaciones continuas	1.37	1.19
Utilidad (pérdida) básica por acción diluida en operaciones discontinuadas	(0.64)	0.0
Total utilidad (pérdida) básica por acción diluida	0.73	1.19

Clave de Cotización: FORTALE

Trimestre: 1 Año: 2026

FORTALE

Consolidado

Cantidades monetarias expresadas en Unidades

[410000] Estado del resultado integral, componentes ORI presentados netos de impuestos

Concepto	Acumulado Año Actual MXN 2026-01-01 - 2026-03-31	Acumulado Año Anterior MXN 2025-01-01 - 2025-03-31
Estado del resultado integral [sinopsis]		
Utilidad (pérdida) neta	364,041,000	818,902,000
Otro resultado integral [sinopsis]		
Componentes de otro resultado integral que no se reclasificarán a resultados, neto de impuestos [sinopsis]		
Otro resultado integral, neto de impuestos, utilidad (pérdida) de inversiones en instrumentos de capital	0	0
Otro resultado integral, neto de impuestos, utilidad (pérdida) por revaluación	0	0
Otro resultado integral, neto de impuestos, utilidad (pérdida) por nuevas mediciones de planes de beneficios definidos	0	(18,615,000)
Otro resultado integral, neto de impuestos, cambio en el valor razonable de pasivos financieros atribuible a cambios en el riesgo de crédito del pasivo	0	0
Otro resultado integral, neto de impuestos, utilidad (pérdida) en instrumentos de cobertura que cubren inversiones en instrumentos de capital	0	0
Participación de otro resultado integral de asociadas y negocios conjuntos que no se reclasificará a resultados, neto de impuestos	0	0
Total otro resultado integral que no se reclasificará a resultados, neto de impuestos	0	(18,615,000)
Componentes de otro resultado integral que se reclasificarán a resultados, neto de impuestos [sinopsis]		
Efecto por conversión [sinopsis]		
Utilidad (pérdida) de efecto por conversión, neta de impuestos	72,573,000	15,289,000
Reclasificación de efecto por conversión, neto de impuestos	0	0
Efecto por conversión, neto de impuestos	72,573,000	15,289,000
Activos financieros disponibles para la venta [sinopsis]		
Utilidad (pérdida) por cambios en valor razonable de activos financieros disponibles para la venta, neta de impuestos	0	0
Reclasificación de la utilidad (pérdida) por cambios en valor razonable de activos financieros disponibles para la venta, neta de impuestos	0	0
Cambios en valor razonable de activos financieros disponibles para la venta, neto de impuestos	0	0
Coberturas de flujos de efectivo [sinopsis]		
Utilidad (pérdida) por coberturas de flujos de efectivo, neta de impuestos	(907,000)	(15,444,000)
Reclasificación de la utilidad (pérdida) por coberturas de flujos de efectivo, neta de impuestos	0	0
Importes eliminados del capital incluidos en el valor contable de activos (pasivos) no financieros que se hayan adquirido o incurrido mediante una transacción prevista de cobertura altamente probable, neto de impuestos	0	0
Coberturas de flujos de efectivo, neto de impuestos	(907,000)	(15,444,000)
Coberturas de inversiones netas en negocios en el extranjero [sinopsis]		
Utilidad (pérdida) por coberturas de inversiones netas en negocios en el extranjero, neto de impuestos	0	0
Reclasificación por coberturas de inversiones netas en negocios en el extranjero, neto de impuestos	0	0
Coberturas de inversiones netas en negocios en el extranjero, neto de impuestos	0	0
Cambios en el valor temporal de las opciones [sinopsis]		
Utilidad (pérdida) por cambios en el valor temporal de las opciones, neta de impuestos	0	0
Reclasificación de cambios en el valor temporal de las opciones, neto de impuestos	0	0
Cambios en el valor temporal de las opciones, neto de impuestos	0	0
Cambios en el valor de contratos a futuro [sinopsis]		
Utilidad (pérdida) por cambios en el valor de contratos a futuro, neta de impuestos	0	0
Reclasificación de cambios en el valor de contratos a futuro, neto de impuestos	0	0
Cambios en el valor de contratos a futuro, neto de impuestos	0	0
Cambios en el valor de márgenes con base en moneda extranjera [sinopsis]		

Clave de Cotización: FORTALE

Trimestre: 1 Año: 2026

FORTALE

Consolidado

Cantidades monetarias expresadas en Unidades

Concepto	Acumulado Año Actual MXN 2026-01-01 - 2026-03-31	Acumulado Año Anterior MXN 2025-01-01 - 2025-03-31
Utilidad (pérdida) por cambios en el valor de márgenes con base en moneda extranjera, neta de impuestos	0	0
Reclasificación de cambios en el valor de márgenes con base en moneda extranjera, neto de impuestos	0	0
Cambios en el valor de márgenes con base en moneda extranjera, neto de impuestos	0	0
Activos financieros a valor razonable a través del ORI [sinopsis]		
Utilidad (pérdida) en activos financieros a valor razonable a través del ORI, neto de impuestos	0	0
Ajustes por reclasificación de activos financieros a valor razonable a través del ORI, neto de impuestos	0	0
Monto del capital eliminado o ajustado contra el valor razonable de activos financieros reclasificados a través del ORI, neto de impuestos	0	0
ORI, neto de impuestos, de activos financieros a valor razonable a través del ORI	0	0
Participación de otro resultado integral de asociadas y negocios conjuntos que se reclasificará a resultados, neto de impuestos	0	0
Total otro resultado integral que se reclasificará al resultado del periodo, neto de impuestos	71,666,000	(155,000)
Total otro resultado integral	71,666,000	(18,770,000)
Resultado integral total	435,707,000	800,132,000
Resultado integral atribuible a [sinopsis]		
Resultado integral atribuible a la participación controladora	494,883,000	686,471,000
Resultado integral atribuible a la participación no controladora	(59,176,000)	113,661,000

Clave de Cotización: FORTALE

Trimestre: 1 Año: 2026

FORTALE

Consolidado

Cantidades monetarias expresadas en Unidades

[520000] Estado de flujos de efectivo, método indirecto

Concepto	Acumulado Año Actual MXN 2026-01-01 - 2026-03-31	Acumulado Año Anterior MXN 2025-01-01 - 2025-03-31
Estado de flujos de efectivo [sinopsis]		
Flujos de efectivo procedentes de (utilizados en) actividades de operación [sinopsis]		
Utilidad (pérdida) neta	364,041,000	818,902,000
Ajustes para conciliar la utilidad (pérdida) [sinopsis]		
+ Operaciones discontinuas	376,383,000	0
+ Impuestos a la utilidad	297,649,000	(242,577,000)
+ (-) Ingresos y gastos financieros, neto	2,599,000	0
+ Gastos de depreciación y amortización	195,849,000	396,569,000
+ Deterioro de valor (reversiones de pérdidas por deterioro de valor) reconocidas en el resultado del periodo	0	0
+ Provisiones	0	0
+ (-) Pérdida (utilidad) de moneda extranjera no realizadas	0	75,000
+ Pagos basados en acciones	0	0
+ (-) Pérdida (utilidad) del valor razonable	0	0
- Utilidades no distribuidas de asociadas	0	0
+ (-) Pérdida (utilidad) por la disposición de activos no circulantes	181,000	87,000
+ Participación en asociadas y negocios conjuntos	0	8,243,000
+ (-) Disminuciones (incrementos) en los inventarios	(114,117,000)	17,101,000
+ (-) Disminución (incremento) de clientes	137,338,000	(100,609,000)
+ (-) Disminuciones (incrementos) en otras cuentas por cobrar derivadas de las actividades de operación	(215,094,000)	(283,912,000)
+ (-) Incremento (disminución) de proveedores	(325,567,000)	(11,847,000)
+ (-) Incrementos (disminuciones) en otras cuentas por pagar derivadas de las actividades de operación	(768,084,000)	43,853,000
+ Otras partidas distintas al efectivo	0	0
+ Otros ajustes para los que los efectos sobre el efectivo son flujos de efectivo de inversión o financiamiento	(15,154,000)	(176,358,000)
+ Ajuste lineal de ingresos por arrendamientos	0	0
+ Amortización de comisiones por arrendamiento	0	0
+ Ajuste por valor de las propiedades	0	0
+ (-) Otros ajustes para conciliar la utilidad (pérdida)	0	0
+ (-) Total ajustes para conciliar la utilidad (pérdida)	(428,017,000)	(349,375,000)
Flujos de efectivo netos procedentes (utilizados en) operaciones	(63,976,000)	469,527,000
- Dividendos pagados	0	0
+ Dividendos recibidos	0	0
- Intereses pagados	(18,865,000)	(151,138,000)
+ Intereses recibidos	(53,666,000)	(15,662,000)
+ (-) Impuestos a las utilidades reembolsados (pagados)	216,019,000	237,409,000
+ (-) Otras entradas (salidas) de efectivo	0	0
Flujos de efectivo netos procedentes de (utilizados en) actividades de operación	(314,796,000)	367,594,000
Flujos de efectivo procedentes de (utilizados en) actividades de inversión [sinopsis]		
+ Flujos de efectivo procedentes de la pérdida de control de subsidiarias u otros negocios	0	0
- Flujos de efectivo utilizados para obtener el control de subsidiarias u otros negocios	0	0
+ Otros cobros por la venta de capital o instrumentos de deuda de otras entidades	0	0
- Otros pagos para adquirir capital o instrumentos de deuda de otras entidades	0	0
+ Otros cobros por la venta de participaciones en negocios conjuntos	0	0
- Otros pagos para adquirir participaciones en negocios conjuntos	0	0
+ Importes procedentes de la venta de propiedades, planta y equipo	612,000	116,000

Clave de Cotización: FORTALE

Trimestre: 1 Año: 2026

FORTALE

Consolidado

Cantidades monetarias expresadas en Unidades

Concepto	Acumulado Año Actual MXN 2026-01-01 - 2026-03-31	Acumulado Año Anterior MXN 2025-01-01 - 2025-03-31
- Compras de propiedades, planta y equipo	43,871,000	74,698,000
+ Importes procedentes de ventas de activos intangibles	0	0
- Compras de activos intangibles	0	0
+ Recursos por ventas de otros activos a largo plazo	0	0
- Compras de otros activos a largo plazo	0	0
+ Importes procedentes de subvenciones del gobierno	0	0
- Anticipos de efectivo y préstamos concedidos a terceros	0	0
+ Cobros procedentes del reembolso de anticipos y préstamos concedidos a terceros	0	0
- Pagos derivados de contratos de futuro, a término, de opciones y de permuta financiera	0	0
+ Cobros procedentes de contratos de futuro, a término, de opciones y de permuta financiera	0	0
+ Dividendos recibidos	0	0
- Intereses pagados	0	0
+ Intereses cobrados	53,666,000	15,662,000
+ (-) Impuestos a la utilidad reembolsados (pagados)	0	0
+ (-) Otras entradas (salidas) de efectivo	0	0
Flujos de efectivo netos procedentes de (utilizados en) actividades de inversión	10,407,000	(58,920,000)
Flujos de efectivo procedentes de (utilizados en) actividades de financiamiento[sinopsis]		
+ Importes procedentes por cambios en las participaciones en la propiedad en subsidiarias que no dan lugar a la pérdida de control	0	0
- Pagos por cambios en las participaciones en la propiedad en subsidiarias que no dan lugar a la pérdida de control	0	0
+ Importes procedentes de la emisión de acciones	0	0
+ Importes procedentes de la emisión de otros instrumentos de capital	0	0
- Pagos por adquirir o rescatar las acciones de la entidad	0	4,900,000
- Pagos por otras aportaciones en el capital	0	0
+ Importes procedentes de préstamos	0	0
- Reembolsos de préstamos	592,285,000	120,440,000
- Pagos de pasivos por arrendamientos financieros	0	0
- Pagos de pasivos por arrendamientos	30,919,000	33,491,000
+ Importes procedentes de subvenciones del gobierno	0	0
- Dividendos pagados	0	0
- Intereses pagados	19,155,000	171,685,000
+ (-) Impuestos a las ganancias reembolsados (pagados)	0	0
+ (-) Otras entradas (salidas) de efectivo	1,025,000	0
Flujos de efectivo netos procedentes de (utilizados en) actividades de financiamiento	(641,334,000)	(330,516,000)
Incremento (disminución) neto de efectivo y equivalentes al efectivo, antes del efecto de los cambios en la tasa de cambio	(945,723,000)	(21,842,000)
Efectos de la variación en la tasa de cambio sobre el efectivo y equivalentes al efectivo [sinopsis]		
Efectos de la variación en la tasa de cambio sobre el efectivo y equivalentes al efectivo	(36,383,000)	(103,737,000)
Incremento (disminución) neto de efectivo y equivalentes de efectivo	(982,106,000)	(125,579,000)
Efectivo y equivalentes de efectivo al principio del periodo	5,275,169,000	1,352,823,000
Efectivo y equivalentes de efectivo al final del periodo	4,293,063,000	1,227,244,000

[610000] Estado de cambios en el capital contable - Acumulado Año Actual

Hoja 1 de 3	Componentes del capital contable [eje]								
	Capital social [miembro]	Prima en emisión de acciones [miembro]	Acciones en tesorería [miembro]	Utilidades acumuladas [miembro]	Superávit de revaluación [miembro]	Efecto por conversión [miembro]	Coberturas de flujos de efectivo [miembro]	Utilidad (pérdida) en instrumentos de cobertura que cubren inversiones en instrumentos de capital [miembro]	Variación en el valor temporal de las opciones [miembro]
Capital contable al comienzo del periodo	4,442,951,000	3,165,475,000	0	7,950,025,000	0	399,810,000	14,826,000	0	0
Cambios en el capital contable [sinopsis]									
Resultado integral [sinopsis]									
Utilidad (pérdida) neta	0	0	0	430,068,000	0	0	0	0	0
Otro resultado integral	0	0	0	0	0	65,722,000	(907,000)	0	0
Resultado integral total	0	0	0	430,068,000	0	65,722,000	(907,000)	0	0
Aumento de capital social	0	0	0	0	0	0	0	0	0
Dividendos decretados	0	0	0	0	0	0	0	0	0
Incrementos por otras aportaciones de los propietarios	0	0	0	0	0	0	0	0	0
Disminución por otras distribuciones a los propietarios	0	0	0	0	0	0	0	0	0
Incrementos (disminuciones) por otros cambios	0	0	0	0	0	0	0	0	0
Incrementos (disminuciones) por transacciones con acciones propias	0	0	0	0	0	0	0	0	0
Incrementos (disminuciones) por cambios en la participación en subsidiarias que no dan lugar a pérdida de control	0	0	0	0	0	0	0	0	0
Incrementos (disminuciones) por transacciones con pagos basados en acciones	0	0	0	0	0	0	0	0	0
Importe eliminado de reserva de cobertura de flujos de efectivo y se incluyen en el costo inicial o en otro valor en libros del activo no financiero (pasivo) o compromiso en firme para el que se aplica la contabilidad de cobertura del valor razonable	0	0	0	0	0	0	0	0	0
Importe eliminado de reserva de cambio en el valor temporal de las opciones y se incluye en el costo inicial o en otro valor en libros del activo no financiero (pasivo) o compromiso en firme para el que se aplica la contabilidad de cobertura del valor razonable	0	0	0	0	0	0	0	0	0
Importe eliminado de reserva de cambio en el valor de los contratos a futuro y se incluye en el costo inicial o en otro valor en libros del activo no financiero (pasivo) o compromiso en firme para el que se aplica la contabilidad de cobertura del valor razonable	0	0	0	0	0	0	0	0	0
Importe eliminado de reserva de cambios en el valor de márgenes con base en moneda extranjera y se incluye en el costo inicial o en otro valor en libros del activo no financiero (pasivo) o compromiso en firme para el que se aplica la contabilidad de cobertura del valor razonable	0	0	0	0	0	0	0	0	0
Total incremento (disminución) en el capital contable	0	0	0	430,068,000	0	65,722,000	(907,000)	0	0
Capital contable al final del periodo	4,442,951,000	3,165,475,000	0	8,380,093,000	0	465,532,000	13,919,000	0	0

Hoja 2 de 3	Componentes del capital contable [eje]								
	Variación en el valor de contratos a futuro [miembro]	Variación en el valor de márgenes con base en moneda extranjera [miembro]	Ganancias y pérdidas en activos financieros a valor razonable a través del ORI [miembro]	Utilidad (pérdida) por cambios en valor razonable de activos financieros disponibles para la venta [miembro]	Pagos basados en acciones [miembro]	Nuevas mediciones de planes de beneficios definidos [miembro]	Importes reconocidos en otro resultado integral y acumulados en el capital contable relativos a activos no corrientes o grupos de activos para su disposición mantenidos para la venta [miembro]	Utilidad (pérdida) por inversiones en instrumentos de capital	Reserva para cambios en el valor razonable de pasivos financieros atribuibles a cambios en el riesgo de crédito del pasivo [miembro]
Capital contable al comienzo del periodo	0	0	0	0	0	(14,154,000)	0	0	0
Cambios en el capital contable [sinopsis]									
Resultado integral [sinopsis]									
Utilidad (pérdida) neta	0	0	0	0	0	0	0	0	0
Otro resultado integral	0	0	0	0	0	0	0	0	0
Resultado integral total	0	0	0	0	0	0	0	0	0
Aumento de capital social	0	0	0	0	0	0	0	0	0
Dividendos decretados	0	0	0	0	0	0	0	0	0
Incrementos por otras aportaciones de los propietarios	0	0	0	0	0	0	0	0	0
Disminución por otras distribuciones a los propietarios	0	0	0	0	0	0	0	0	0
Incrementos (disminuciones) por otros cambios	0	0	0	0	0	0	0	0	0
Incrementos (disminuciones) por transacciones con acciones propias	0	0	0	0	0	0	0	0	0
Incrementos (disminuciones) por cambios en la participación en subsidiarias que no dan lugar a pérdida de control	0	0	0	0	0	0	0	0	0
Incrementos (disminuciones) por transacciones con pagos basados en acciones	0	0	0	0	0	0	0	0	0
Importe eliminado de reserva de cobertura de flujos de efectivo y se incluyen en el costo inicial o en otro valor en libros del activo no financiero (pasivo) o compromiso en firme para el que se aplica la contabilidad de cobertura del valor razonable	0	0	0	0	0	0	0	0	0
Importe eliminado de reserva de cambio en el valor temporal de las opciones y se incluye en el costo inicial o en otro valor en libros del activo no financiero (pasivo) o compromiso en firme para el que se aplica la contabilidad de cobertura del valor razonable	0	0	0	0	0	0	0	0	0
Importe eliminado de reserva de cambio en el valor de los contratos a futuro y se incluye en el costo inicial o en otro valor en libros del activo no financiero (pasivo) o compromiso en firme para el que se aplica la contabilidad de cobertura del valor razonable	0	0	0	0	0	0	0	0	0
Importe eliminado de reserva de cambios en el valor de márgenes con base en moneda extranjera y se incluye en el costo inicial o en otro valor en libros del activo no financiero (pasivo) o compromiso en firme para el que se aplica la contabilidad de cobertura del valor razonable	0	0	0	0	0	0	0	0	0
Total incremento (disminución) en el capital contable	0	0	0	0	0	0	0	0	0

Clave de Cotización: FORTALE

Trimestre: 1 Año: 2026

FORTALE

Consolidado

Cantidades monetarias expresadas en Unidades

Capital contable al final del periodo	0	0	0	0	0	(14,154,000)	0	0	0
---------------------------------------	---	---	---	---	---	--------------	---	---	---

Cantidades monetarias expresadas en Unidades

Hoja 3 de 3	Componentes del capital contable [eje]							
	Reserva para catástrofes [miembro]	Reserva para estabilización [miembro]	Reserva de componentes de participación discrecional [miembro]	Otros resultados integrales [miembro]	Otros resultados integrales acumulados [miembro]	Capital contable de la participación controladora [miembro]	Participación no controladora [miembro]	Capital contable [miembro]
Capital contable al comienzo del periodo	0	0	0	0	400,482,000	15,958,933,000	1,572,123,000	17,531,056,000
Cambios en el capital contable [sinopsis]								
Resultado integral [sinopsis]								
Utilidad (pérdida) neta	0	0	0	0	0	430,068,000	(66,027,000)	364,041,000
Otro resultado integral	0	0	0	0	64,815,000	64,815,000	6,851,000	71,666,000
Resultado integral total	0	0	0	0	64,815,000	494,883,000	(59,176,000)	435,707,000
Aumento de capital social	0	0	0	0	0	0	0	0
Dividendos decretados	0	0	0	0	0	0	0	0
Incrementos por otras aportaciones de los propietarios	0	0	0	0	0	0	0	0
Disminución por otras distribuciones a los propietarios	0	0	0	0	0	0	0	0
Incrementos (disminuciones) por otros cambios	0	0	0	0	0	0	0	0
Incrementos (disminuciones) por transacciones con acciones propias	0	0	0	0	0	0	0	0
Incrementos (disminuciones) por cambios en la participación en subsidiarias que no dan lugar a pérdida de control	0	0	0	0	0	0	0	0
Incrementos (disminuciones) por transacciones con pagos basados en acciones	0	0	0	0	0	0	0	0
Importe eliminado de reserva de cobertura de flujos de efectivo y se incluyen en el costo inicial o en otro valor en libros del activo no financiero (pasivo) o compromiso en firme para el que se aplica la contabilidad de cobertura del valor razonable	0	0	0	0	0	0	0	0
Importe eliminado de reserva de cambio en el valor temporal de las opciones y se incluye en el costo inicial o en otro valor en libros del activo no financiero (pasivo) o compromiso en firme para el que se aplica la contabilidad de cobertura del valor razonable	0	0	0	0	0	0	0	0
Importe eliminado de reserva de cambio en el valor de los contratos a futuro y se incluye en el costo inicial o en otro valor en libros del activo no financiero (pasivo) o compromiso en firme para el que se aplica la contabilidad de cobertura del valor razonable	0	0	0	0	0	0	0	0
Importe eliminado de reserva de cambios en el valor de márgenes con base en moneda extranjera y se incluye en el costo inicial o en otro valor en libros del activo no financiero (pasivo) o compromiso en firme para el que se aplica la contabilidad de cobertura del valor razonable	0	0	0	0	0	0	0	0
Total incremento (disminución) en el capital contable	0	0	0	0	64,815,000	494,883,000	(59,176,000)	435,707,000
Capital contable al final del periodo	0	0	0	0	465,297,000	16,453,816,000	1,512,947,000	17,966,763,000

[610000] Estado de cambios en el capital contable - Acumulado Año Anterior

Hoja 1 de 3	Componentes del capital contable [eje]								
	Capital social [miembro]	Prima en emisión de acciones [miembro]	Acciones en tesorería [miembro]	Utilidades acumuladas [miembro]	Superávit de revaluación [miembro]	Efecto por conversión [miembro]	Coberturas de flujos de efectivo [miembro]	Utilidad (pérdida) en instrumentos de cobertura que cubren inversiones en instrumentos de capital [miembro]	Variación en el valor temporal de las opciones [miembro]
Capital contable al comienzo del periodo	4,442,951,000	3,165,475,000	0	5,241,783,000	0	136,396,000	44,166,000	0	0
Cambios en el capital contable [sinopsis]									
Resultado integral [sinopsis]									
Utilidad (pérdida) neta	0	0	0	696,501,000	0	0	0	0	0
Otro resultado integral	0	0	0	0	0	24,029,000	(15,444,000)	0	0
Resultado integral total	0	0	0	696,501,000	0	24,029,000	(15,444,000)	0	0
Aumento de capital social	0	0	0	0	0	0	0	0	0
Dividendos decretados	0	0	0	0	0	0	0	0	0
Incrementos por otras aportaciones de los propietarios	0	0	0	0	0	0	0	0	0
Disminución por otras distribuciones a los propietarios	0	0	0	0	0	0	0	0	0
Incrementos (disminuciones) por otros cambios	0	0	0	0	0	0	0	0	0
Incrementos (disminuciones) por transacciones con acciones propias	0	0	0	(4,900,000)	0	0	0	0	0
Incrementos (disminuciones) por cambios en la participación en subsidiarias que no dan lugar a pérdida de control	0	0	0	0	0	0	0	0	0
Incrementos (disminuciones) por transacciones con pagos basados en acciones	0	0	0	0	0	0	0	0	0
Importe eliminado de reserva de cobertura de flujos de efectivo y se incluyen en el costo inicial o en otro valor en libros del activo no financiero (pasivo) o compromiso en firme para el que se aplica la contabilidad de cobertura del valor razonable	0	0	0	0	0	0	0	0	0
Importe eliminado de reserva de cambio en el valor temporal de las opciones y se incluye en el costo inicial o en otro valor en libros del activo no financiero (pasivo) o compromiso en firme para el que se aplica la contabilidad de cobertura del valor razonable	0	0	0	0	0	0	0	0	0
Importe eliminado de reserva de cambio en el valor de los contratos a futuro y se incluye en el costo inicial o en otro valor en libros del activo no financiero (pasivo) o compromiso en firme para el que se aplica la contabilidad de cobertura del valor razonable	0	0	0	0	0	0	0	0	0
Importe eliminado de reserva de cambios en el valor de márgenes con base en moneda extranjera y se incluye en el costo inicial o en otro valor en libros del activo no financiero (pasivo) o compromiso en firme para el que se aplica la contabilidad de cobertura del valor razonable	0	0	0	0	0	0	0	0	0
Total incremento (disminución) en el capital contable	0	0	0	691,601,000	0	24,029,000	(15,444,000)	0	0
Capital contable al final del periodo	4,442,951,000	3,165,475,000	0	5,933,384,000	0	160,425,000	28,722,000	0	0

Hoja 2 de 3	Componentes del capital contable [eje]								
	Variación en el valor de contratos a futuro [miembro]	Variación en el valor de márgenes con base en moneda extranjera [miembro]	Ganancias y pérdidas en activos financieros a valor razonable a través del ORI [miembro]	Utilidad (pérdida) por cambios en valor razonable de activos financieros disponibles para la venta [miembro]	Pagos basados en acciones [miembro]	Nuevas mediciones de planes de beneficios definidos [miembro]	Importes reconocidos en otro resultado integral y acumulados en el capital contable relativos a activos no corrientes o grupos de activos para su disposición mantenidos para la venta [miembro]	Utilidad (pérdida) por inversiones en instrumentos de capital	Reserva para cambios en el valor razonable de pasivos financieros atribuibles a cambios en el riesgo de crédito del pasivo [miembro]
Capital contable al comienzo del periodo	0	0	0	0	0	5,952,000	0	0	0
Cambios en el capital contable [sinopsis]									
Resultado integral [sinopsis]									
Utilidad (pérdida) neta	0	0	0	0	0	0	0	0	0
Otro resultado integral	0	0	0	0	0	(18,615,000)	0	0	0
Resultado integral total	0	0	0	0	0	(18,615,000)	0	0	0
Aumento de capital social	0	0	0	0	0	0	0	0	0
Dividendos decretados	0	0	0	0	0	0	0	0	0
Incrementos por otras aportaciones de los propietarios	0	0	0	0	0	0	0	0	0
Disminución por otras distribuciones a los propietarios	0	0	0	0	0	0	0	0	0
Incrementos (disminuciones) por otros cambios	0	0	0	0	0	0	0	0	0
Incrementos (disminuciones) por transacciones con acciones propias	0	0	0	0	0	0	0	0	0
Incrementos (disminuciones) por cambios en la participación en subsidiarias que no dan lugar a pérdida de control	0	0	0	0	0	0	0	0	0
Incrementos (disminuciones) por transacciones con pagos basados en acciones	0	0	0	0	0	0	0	0	0
Importe eliminado de reserva de cobertura de flujos de efectivo y se incluyen en el costo inicial o en otro valor en libros del activo no financiero (pasivo) o compromiso en firme para el que se aplica la contabilidad de cobertura del valor razonable	0	0	0	0	0	0	0	0	0
Importe eliminado de reserva de cambio en el valor temporal de las opciones y se incluye en el costo inicial o en otro valor en libros del activo no financiero (pasivo) o compromiso en firme para el que se aplica la contabilidad de cobertura del valor razonable	0	0	0	0	0	0	0	0	0
Importe eliminado de reserva de cambio en el valor de los contratos a futuro y se incluye en el costo inicial o en otro valor en libros del activo no financiero (pasivo) o compromiso en firme para el que se aplica la contabilidad de cobertura del valor razonable	0	0	0	0	0	0	0	0	0
Importe eliminado de reserva de cambios en el valor de márgenes con base en moneda extranjera y se incluye en el costo inicial o en otro valor en libros del activo no financiero (pasivo) o compromiso en firme para el que se aplica la contabilidad de cobertura del valor razonable	0	0	0	0	0	0	0	0	0
Total incremento (disminución) en el capital contable	0	0	0	0	0	(18,615,000)	0	0	0

Clave de Cotización: FORTALE

Trimestre: 1 Año: 2026

FORTALE

Consolidado

Cantidades monetarias expresadas en Unidades

Capital contable al final del periodo	0	0	0	0	0	(12,663,000)	0	0	0
---------------------------------------	---	---	---	---	---	--------------	---	---	---

Hoja 3 de 3	Componentes del capital contable [eje]							
	Reserva para catástrofes [miembro]	Reserva para estabilización [miembro]	Reserva de componentes de participación discrecional [miembro]	Otros resultados integrales [miembro]	Otros resultados integrales acumulados [miembro]	Capital contable de la participación controladora [miembro]	Participación no controladora [miembro]	Capital contable [miembro]
Capital contable al comienzo del periodo	0	0	0	0	186,514,000	13,036,723,000	2,997,431,000	16,034,154,000
Cambios en el capital contable [sinopsis]								
Resultado integral [sinopsis]								
Utilidad (pérdida) neta	0	0	0	0	0	696,501,000	122,401,000	818,902,000
Otro resultado integral	0	0	0	0	(10,030,000)	(10,030,000)	(8,740,000)	(18,770,000)
Resultado integral total	0	0	0	0	(10,030,000)	686,471,000	113,661,000	800,132,000
Aumento de capital social	0	0	0	0	0	0	0	0
Dividendos decretados	0	0	0	0	0	0	0	0
Incrementos por otras aportaciones de los propietarios	0	0	0	0	0	0	0	0
Disminución por otras distribuciones a los propietarios	0	0	0	0	0	0	0	0
Incrementos (disminuciones) por otros cambios	0	0	0	0	0	0	0	0
Incrementos (disminuciones) por transacciones con acciones propias	0	0	0	0	0	(4,900,000)	0	(4,900,000)
Incrementos (disminuciones) por cambios en la participación en subsidiarias que no dan lugar a pérdida de control	0	0	0	0	0	0	0	0
Incrementos (disminuciones) por transacciones con pagos basados en acciones	0	0	0	0	0	0	0	0
Importe eliminado de reserva de cobertura de flujos de efectivo y se incluyen en el costo inicial o en otro valor en libros del activo no financiero (pasivo) o compromiso en firme para el que se aplica la contabilidad de cobertura del valor razonable	0	0	0	0	0	0	0	0
Importe eliminado de reserva de cambio en el valor temporal de las opciones y se incluye en el costo inicial o en otro valor en libros del activo no financiero (pasivo) o compromiso en firme para el que se aplica la contabilidad de cobertura del valor razonable	0	0	0	0	0	0	0	0
Importe eliminado de reserva de cambio en el valor de los contratos a futuro y se incluye en el costo inicial o en otro valor en libros del activo no financiero (pasivo) o compromiso en firme para el que se aplica la contabilidad de cobertura del valor razonable	0	0	0	0	0	0	0	0
Importe eliminado de reserva de cambios en el valor de márgenes con base en moneda extranjera y se incluye en el costo inicial o en otro valor en libros del activo no financiero (pasivo) o compromiso en firme para el que se aplica la contabilidad de cobertura del valor razonable	0	0	0	0	0	0	0	0
Total incremento (disminución) en el capital contable	0	0	0	0	(10,030,000)	681,571,000	113,661,000	795,232,000
Capital contable al final del periodo	0	0	0	0	176,484,000	13,718,294,000	3,111,092,000	16,829,386,000

Clave de Cotización: FORTALE

Trimestre: 1 Año: 2026

FORTALE

Consolidado

Cantidades monetarias expresadas en Unidades

[700000] Datos informativos del Estado de situación financiera

Concepto	Cierre Periodo Actual MXN 2026-03-31	Cierre Año Anterior MXN 2025-12-31
Datos informativos del estado de situación financiera [sinopsis]		
Capital social nominal	4,304,951,000	4,304,951,000
Capital social por actualización	198,391,000	198,391,000
Fondos para pensiones y prima de antigüedad	704,745,000	714,406,000
Numero de funcionarios	3	3
Numero de empleados	547	692
Numero de obreros	619	478
Numero de acciones en circulación	586,237,744	586,237,744
Numero de acciones recompradas	0	250,000
Efectivo restringido	0	0
Deuda de asociadas garantizada	0	0

Clave de Cotización: FORTALE

Trimestre: 1 Año: 2026

FORTALE

Consolidado

Cantidades monetarias expresadas en Unidades

[70002] Datos informativos del estado de resultados

Concepto	Acumulado Año Actual MXN 2026-01-01 - 2026-03-31	Acumulado Año Anterior MXN 2025-01-01 - 2025-03-31
Datos informativos del estado de resultados [sinopsis]		
Depreciación y amortización operativa	195,849,000	396,569,000

Clave de Cotización: FORTALE

Trimestre: 1 Año: 2026

FORTALE

Consolidado

Cantidades monetarias expresadas en Unidades

[700003] Datos informativos- Estado de resultados 12 meses

Concepto	Año Actual	Año Anterior
	MXN 2025-04-01 - 2026-03-31	MXN 2024-04-01 - 2025-03-31
Datos informativos del estado de resultados [sinopsis]		
Ingresos	11,989,326,000	17,840,084,000
Utilidad (pérdida) de operación	3,865,099,000	3,760,371,000
Utilidad (pérdida) neta	4,673,687,000	2,938,363,000
Utilidad (pérdida) atribuible a la participación controladora	4,457,734,000	2,723,371,000
Depreciación y amortización operativa	862,367,000	1,514,628,000

[800001] Anexo - Desglose de créditos

Institución [eje]	Institución Extranjera (Si/No)	Fecha de firma/contrato	Fecha de vencimiento	Tasa de interés y/o sobretasa	Denominación [eje]										
					Moneda nacional [miembro]						Moneda extranjera [miembro]				
					Intervalo de tiempo [eje]						Intervalo de tiempo [eje]				
					Año actual [miembro]	Hasta 1 año [miembro]	Hasta 2 años [miembro]	Hasta 3 años [miembro]	Hasta 4 años [miembro]	Hasta 5 años o más [miembro]	Año actual [miembro]	Hasta 1 año [miembro]	Hasta 2 años [miembro]	Hasta 3 años [miembro]	Hasta 4 años [miembro]
Bancarios [sinopsis]															
Comercio exterior (bancarios)															
TOTAL					0	0	0	0	0	0	0	0	0	0	0
Con garantía (bancarios)															
TOTAL					0	0	0	0	0	0	0	0	0	0	0
Banca comercial															
TOTAL					0	0	0	0	0	0	0	0	0	0	0
Otros bancarios															
TOTAL					0	0	0	0	0	0	0	0	0	0	0
Total bancarios															
TOTAL					0	0	0	0	0	0	0	0	0	0	0
Bursátiles y colocaciones privadas [sinopsis]															
Bursátiles listadas en bolsa (quirografarios)															
TOTAL					0	0	0	0	0	0	0	0	0	0	0
Bursátiles listadas en bolsa (con garantía)															
TOTAL					0	0	0	0	0	0	0	0	0	0	0
Colocaciones privadas (quirografarios)															
TOTAL					0	0	0	0	0	0	0	0	0	0	0
Colocaciones privadas (con garantía)															
TOTAL					0	0	0	0	0	0	0	0	0	0	0
Total bursátiles listados en bolsa y colocaciones privadas															
TOTAL					0	0	0	0	0	0	0	0	0	0	0
Otros pasivos circulantes y no circulantes con costo [sinopsis]															
Otros pasivos circulantes y no circulantes con costo															
TOTAL					0	0	0	0	0	0	0	0	0	0	0
Total otros pasivos circulantes y no circulantes con costo															
TOTAL					0	0	0	0	0	0	0	0	0	0	0
Proveedores [sinopsis]															
Proveedores															
Proveedores1	NO	2026-03-31	2026-09-30		764,837,000						416,804,000				
TOTAL					764,837,000	0	0	0	0	0	416,804,000	0	0	0	0
Total proveedores															
TOTAL					764,837,000	0	0	0	0	0	416,804,000	0	0	0	0
Otros pasivos circulantes y no circulantes sin costo [sinopsis]															

Cantidades monetarias expresadas en Unidades

Institución [eje]	Institución Extranjera (Si/No)	Fecha de firma/contrato	Fecha de vencimiento	Tasa de interés y/o sobretasa	Denominación [eje]													
					Moneda nacional [miembro]						Moneda extranjera [miembro]							
					Intervalo de tiempo [eje]						Intervalo de tiempo [eje]							
					Año actual [miembro]	Hasta 1 año [miembro]	Hasta 2 años [miembro]	Hasta 3 años [miembro]	Hasta 4 años [miembro]	Hasta 5 años o más [miembro]	Año actual [miembro]	Hasta 1 año [miembro]	Hasta 2 años [miembro]	Hasta 3 años [miembro]	Hasta 4 años [miembro]	Hasta 5 años o más [miembro]		
Otros pasivos circulantes y no circulantes sin costo																		
TOTAL					0	0	0	0	0	0	0	0	0	0	0	0	0	0
Total otros pasivos circulantes y no circulantes sin costo																		
TOTAL					0	0	0	0	0	0	0	0	0	0	0	0	0	0
Total de créditos																		
TOTAL					764,837,000	0	0	0	0	0	416,804,000	0	0	0	0	0	0	0

[800003] Anexo - Posición monetaria en moneda extranjera**Información a revelar sobre posición monetaria en moneda extranjera [bloque de texto]**

	Monedas [eje]				Total de pesos [miembro]
	Dólares [miembro]	Dólares contravalor pesos [miembro]	Otras monedas contravalor dólares [miembro]	Otras monedas contravalor pesos [miembro]	
Posición en moneda extranjera [sinopsis]					
Activo monetario [sinopsis]					
Activo monetario circulante	30,183,000	545,313,000	0	0	545,313,000
Activo monetario no circulante	0	0	0	0	0
Total activo monetario	30,183,000	545,313,000	0	0	545,313,000
Pasivo monetario [sinopsis]					
Pasivo monetario circulante	23,070,000	416,804,000	0	0	416,804,000
Pasivo monetario no circulante	0	0	0	0	0
Total pasivo monetario	23,070,000	416,804,000	0	0	416,804,000
Monetario activo (pasivo) neto	7,113,000	128,509,000	0	0	128,509,000

[800005] Anexo - Distribución de ingresos por producto

Principales productos o línea de productos [partidas]		Tipo de ingresos [eje]			
Principales marcas [eje]	Principales productos o línea de productos [eje]	Ingresos nacionales [miembro]	Ingresos por exportación [miembro]	Ingresos de subsidiarias en el extranjero [miembro]	Ingresos totales [miembro]
CEMENTOS FORTALEZA	CEMENTO, CONCRETO, MORTERO	2,650,140,000	0	377,391,000	3,027,531,000
N/A	OTROS	12,291,000	0	2,024,000	14,315,000
TODAS	TODOS	2,662,431,000	0	379,415,000	3,041,846,000

[800007] Anexo - Instrumentos financieros derivados

Discusión de la administración sobre las políticas de uso de instrumentos financieros derivados, explicando si dichas políticas permiten que sean utilizados únicamente con fines de cobertura o con otro fines tales como negociación [bloque de texto]

- **Descripción general de objetivos para utilizar derivados e identificación de los riesgos de los instrumentos utilizados**

Fortaleza Materiales, por la naturaleza de sus operaciones, está expuesta a eventos financieros, económicos o de mercado que le hacen necesario obtener coberturas contra los riesgos derivados de las variaciones inusuales de los subyacentes (divisas, tasas de interés) por lo cual, la sociedad y algunas de sus subsidiarias celebran operaciones con instrumentos financieros derivados (IFD). Las políticas de la entidad para el uso de IFD, limitan la contratación de los mismos para fines sustancialmente de cobertura. El objetivo de Fortaleza Materiales en la celebración de operaciones con IFD, es minimizar el riesgo asociado con posibles variaciones o fluctuaciones inusuales en el precio de los insumos y de operaciones financieras, todas ellas relacionadas con la operación de la entidad.

- **Instrumentos Utilizados**

Al cierre del mes los IFD que la compañía utiliza con diversas instituciones financieras son: swaps de tasas de interés.

- **Estrategias de cobertura**

La entidad utiliza los IFD contratados para reducir de forma significativa los riesgos de mercado a los que está expuesta, como los cambios en las tasas de interés.

- **Mercados de negociación y contrapartes elegibles**

La compañía opera principalmente con los siguientes mercados de negociación; en el mercado bilateral de derivados en México, Mercado Mexicano de Derivados S.A. de C.V. por medio de la Bolsa Mexicana de Valores, y en el extranjero como son; Chicago Mercantile Exchange, New York Mercantile Exchange, Commodity Exchange, etc. Estas operaciones se realizan solo mediante contrapartes que se estiman de reconocida solvencia y principalmente con aquellas con las que se mantiene una relación de negocio como: Inbursa, Ve por más, Citibanamex, BBVA Bancomer, Goldman Sachs, HSBC, Morgan Stanley, Santander, Scotiabank, UBS y JP Morgan. Cabe mencionar que los IFD que utiliza la entidad para swaps de tasa de interés son “Over The Counter” (OTC).

- **Políticas para la designación de agentes de cálculo o valuación**

La designación del agente del cálculo y la valuación de los IFD queda supeditada, en la mayoría de los casos, a las contrapartes, mismas que utilizan proveedores de precios autorizados por la CNBV en los términos de la ley del mercado de valores, o se toman directamente de mercados reconocidos.

Las operaciones financieras derivadas se encuentran documentadas, principalmente, con contratos marco, los cuales contienen lineamientos y directrices aprobados por la International Swaps and Derivatives Association, Inc. (ISDA).

Clave de Cotización: FORTALE

Trimestre: 1 Año: 2026

FORTALE

Consolidado

Cantidades monetarias expresadas en Unidades

- **Políticas de márgenes, colaterales y líneas de crédito**

Los márgenes, colaterales, límites y líneas de crédito se analizan por parte del equipo de tesorería al momento de contratar los derivados, considerando las alternativas disponibles en el mercado a la fecha de la su contratación, tomando en cuenta los costos y riesgos. El límite o umbral para una llamada de margen del derivado está definido por la calificación crediticia de la Compañía.

- **Procedimientos de control interno para administrar la exposición a los riesgos de mercado y de liquidez**

Por tratarse esencialmente de IFD de cobertura, el procedimiento consiste en detectar la necesidad de dicha cobertura que surge de las áreas operativas de la organización (Tesorería, Comercial y Producción), misma que es analizada por el área de tesorería, quien evalúa las posiciones existentes en los mercados observables, selecciona las mejores alternativas tomando en cuenta los montos nominales, el subyacente, los plazos, los colaterales y, en general, las variables que influyen en la operación, y es presentada para su autorización.

- **Existencia de un tercero independiente que revise los procedimientos anteriores**

Conforme a la normatividad vigente, Fortaleza Materiales tiene la obligación de contar con un auditor externo independiente que dictamine sus estados financieros anuales. Dentro del proceso de auditoría, se revisan los procedimientos de control interno, la exposición a los riesgos de la entidad, y específicamente los IFD.

A esta fecha, el auditor externo mencionado, no ha reportado observaciones relevantes o deficiencias que ameriten ser reveladas.

Descripción genérica sobre las técnicas de valuación, distinguiendo los instrumentos que sean valuados a costo o a valor razonable, así como los métodos y técnicas de valuación [bloque de texto]

Discusión de la administración sobre las fuentes internas y externas de liquidez que pudieran ser utilizadas para atender requerimientos relacionados con instrumentos financieros derivados [bloque de texto]

Explicación de los cambios en la exposición a los principales riesgos identificados y en la administración de los mismos, así como contingencias y eventos conocidos o

Clave de Cotización: **FORTALE**

Trimestre: **1** Año: **2026**

FORTALE

Consolidado

Cantidades monetarias expresadas en Unidades

esperados por la administración que puedan afectar en los futuros reportes [bloque de texto]

Información cuantitativa a revelar [bloque de texto]

Clave de Cotización: FORTALE

Trimestre: 1 Año: 2026

FORTALE

Consolidado

Cantidades monetarias expresadas en Unidades

[800100] Notas - Subclasificaciones de activos, pasivos y capital contable

Concepto	Cierre Periodo Actual MXN 2026-03-31	Cierre Año Anterior MXN 2025-12-31
Subclasificaciones de activos, pasivos y capital contable [sinopsis]		
Efectivo y equivalentes de efectivo [sinopsis]		
Efectivo [sinopsis]		
Efectivo en caja	0	0
Saldos en bancos	117,335,000	230,076,000
Total efectivo	117,335,000	230,076,000
Equivalentes de efectivo [sinopsis]		
Depósitos a corto plazo, clasificados como equivalentes de efectivo	0	0
Inversiones a corto plazo, clasificados como equivalentes de efectivo	4,069,631,000	4,920,446,000
Otros acuerdos bancarios, clasificados como equivalentes de efectivo	106,097,000	124,647,000
Total equivalentes de efectivo	4,175,728,000	5,045,093,000
Otro efectivo y equivalentes de efectivo	0	0
Total de efectivo y equivalentes de efectivo	4,293,063,000	5,275,169,000
Clientes y otras cuentas por cobrar [sinopsis]		
Clientes	573,452,000	819,936,000
Cuentas por cobrar circulantes a partes relacionadas	121,664,000	151,761,000
Anticipos circulantes [sinopsis]		
Anticipos circulantes a proveedores	51,937,000	31,321,000
Gastos anticipados circulantes	30,315,000	43,827,000
Total anticipos circulantes	82,252,000	75,148,000
Cuentas por cobrar circulantes procedentes de impuestos distintos a los impuestos a las ganancias	106,879,000	25,228,000
Impuesto al valor agregado por cobrar circulante	106,879,000	25,228,000
Cuentas por cobrar circulantes por venta de propiedades	0	0
Cuentas por cobrar circulantes por alquiler de propiedades	0	0
Otras cuentas por cobrar circulantes	471,000	97,000
Total de clientes y otras cuentas por cobrar	884,718,000	1,072,170,000
Clases de inventarios circulantes [sinopsis]		
Materias primas circulantes y suministros de producción circulantes [sinopsis]		
Materias primas	617,977,000	544,119,000
Suministros de producción circulantes	0	0
Total de las materias primas y suministros de producción	617,977,000	544,119,000
Mercancía circulante	0	0
Trabajo en curso circulante	221,081,000	253,974,000
Productos terminados circulantes	28,996,000	137,550,000
Piezas de repuesto circulantes	396,434,000	477,310,000
Propiedad para venta en curso ordinario de negocio	0	0
Otros inventarios circulantes	0	0
Total inventarios circulantes	1,264,488,000	1,412,953,000
Activos mantenidos para la venta [sinopsis]		
Activos no circulantes o grupos de activos para su disposición clasificados como mantenidos para la venta	3,134,651,000	0
Activos no circulantes o grupos de activos para su disposición clasificados como mantenidos para distribuir a los propietarios	0	0
Total de activos mantenidos para la venta	3,134,651,000	0
Clientes y otras cuentas por cobrar no circulantes [sinopsis]		
Clientes no circulantes	0	0

Clave de Cotización: FORTALE

Trimestre: 1 Año: 2026

FORTALE

Consolidado

Cantidades monetarias expresadas en Unidades

Concepto	Cierre Período Actual MXN 2026-03-31	Cierre Año Anterior MXN 2025-12-31
Cuentas por cobrar no circulantes debidas por partes relacionadas	0	0
Anticipos de pagos no circulantes	0	0
Anticipos de arrendamientos no circulantes	0	0
Cuentas por cobrar no circulantes procedentes de impuestos distintos a los impuestos a las ganancias	0	0
Impuesto al valor agregado por cobrar no circulante	0	0
Cuentas por cobrar no circulantes por venta de propiedades	0	0
Cuentas por cobrar no circulantes por alquiler de propiedades	0	0
Rentas por facturar	0	0
Otras cuentas por cobrar no circulantes	0	0
Total clientes y otras cuentas por cobrar no circulantes	0	0
Inversiones en subsidiarias, negocios conjuntos y asociadas [sinopsis]		
Inversiones en subsidiarias	0	0
Inversiones en negocios conjuntos	0	0
Inversiones en asociadas	0	0
Total de inversiones en subsidiarias, negocios conjuntos y asociadas	0	0
Propiedades, planta y equipo [sinopsis]		
Terrenos y construcciones [sinopsis]		
Terrenos	1,323,879,000	722,250,000
Edificios	2,705,503,000	2,811,163,000
Total terrenos y edificios	4,029,382,000	3,533,413,000
Maquinaria	5,228,634,000	6,591,610,000
Vehículos [sinopsis]		
Buques	0	0
Aeronave	0	0
Equipos de Transporte	57,920,000	64,847,000
Total vehículos	57,920,000	64,847,000
Enseres y accesorios	2,297,000	2,474,000
Equipo de oficina	7,704,000	8,458,000
Activos tangibles para exploración y evaluación	0	0
Activos de minería	799,171,000	2,183,402,000
Activos de petróleo y gas	0	0
Construcciones en proceso	363,481,000	424,348,000
Anticipos para construcciones	0	0
Otras propiedades, planta y equipo	0	0
Total de propiedades, planta y equipo	10,488,589,000	12,808,552,000
Propiedades de inversión [sinopsis]		
Propiedades de inversión	0	0
Propiedades de inversión en construcción o desarrollo	0	0
Anticipos para la adquisición de propiedades de inversión	0	0
Total de Propiedades de inversión	0	0
Activos intangibles y crédito mercantil [sinopsis]		
Activos intangibles distintos de crédito mercantil [sinopsis]		
Marcas comerciales	0	0
Activos intangibles para exploración y evaluación	0	0
Cabeceras de periódicos o revistas y títulos de publicaciones	0	0
Programas de computador	0	0
Licencias y franquicias	0	0
Derechos de propiedad intelectual, patentes y otros derechos de propiedad industrial, servicio y derechos de	0	0

Clave de Cotización: FORTALE

Trimestre: 1 Año: 2026

FORTALE

Consolidado

Cantidades monetarias expresadas en Unidades

Concepto	Cierre Período Actual MXN 2026-03-31	Cierre Año Anterior MXN 2025-12-31
explotación		
Recetas, fórmulas, modelos, diseños y prototipos	0	0
Activos intangibles en desarrollo	0	0
Otros activos intangibles	84,916,000	89,402,000
Total de activos intangibles distintos al crédito mercantil	84,916,000	89,402,000
Crédito mercantil	1,153,928,000	1,153,910,000
Total activos intangibles y crédito mercantil	1,238,844,000	1,243,312,000
Proveedores y otras cuentas por pagar [sinopsis]		
Proveedores circulantes	1,181,641,000	1,799,737,000
Cuentas por pagar circulantes a partes relacionadas	3,414,000	20,843,000
Pasivos acumulados (devengados) e ingresos diferidos clasificados como circulantes [sinopsis]		
Ingresos diferidos clasificados como circulantes	0	0
Ingreso diferido por alquileres clasificado como circulante	0	0
Pasivos acumulados (devengados) clasificados como circulantes	298,067,000	240,762,000
Beneficios a los empleados a corto plazo acumulados (o devengados)	70,167,000	57,122,000
Total de pasivos acumulados (devengados) e ingresos diferidos clasificados como circulantes	298,067,000	240,762,000
Cuentas por pagar circulantes de la seguridad social e impuestos distintos de los impuestos a las ganancias	0	0
Impuesto al valor agregado por pagar circulante	0	0
Retenciones por pagar circulantes	0	0
Otras cuentas por pagar circulantes	70,167,000	57,122,000
Total proveedores y otras cuentas por pagar a corto plazo	1,553,289,000	2,118,464,000
Otros pasivos financieros a corto plazo [sinopsis]		
Créditos Bancarios a corto plazo	0	449,429,000
Créditos Bursátiles a corto plazo	0	0
Otros créditos con costo a corto plazo	0	0
Otros créditos sin costo a corto plazo	0	0
Otros pasivos financieros a corto plazo	0	0
Total de otros pasivos financieros a corto plazo	0	449,429,000
Proveedores y otras cuentas por pagar a largo plazo [sinopsis]		
Proveedores no circulantes	0	0
Cuentas por pagar no circulantes con partes relacionadas	0	0
Pasivos acumulados (devengados) e ingresos diferidos clasificados como no circulantes [sinopsis]		
Ingresos diferidos clasificados como no circulantes	0	0
Ingreso diferido por alquileres clasificado como no circulante	0	0
Pasivos acumulados (devengados) clasificados como no corrientes	0	0
Total de pasivos acumulados (devengados) e ingresos diferidos clasificados como no circulantes	0	0
Cuentas por pagar no circulantes a la seguridad social e impuestos distintos de los impuestos a las ganancias	0	0
Impuesto al valor agregado por pagar no circulante	0	0
Retenciones por pagar no circulantes	0	0
Otras cuentas por pagar no circulantes	0	0
Total de proveedores y otras cuentas por pagar a largo plazo	0	0
Otros pasivos financieros a largo plazo [sinopsis]		
Créditos Bancarios a largo plazo	0	142,442,000
Créditos Bursátiles a largo plazo	0	0
Otros créditos con costo a largo plazo	0	0
Otros créditos sin costo a largo plazo	0	0
Otros pasivos financieros a largo plazo	0	0
Total de otros pasivos financieros a largo plazo	0	142,442,000

Clave de Cotización: FORTALE

Trimestre: 1 Año: 2026

FORTALE

Consolidado

Cantidades monetarias expresadas en Unidades

Concepto	Cierre Período Actual MXN 2026-03-31	Cierre Año Anterior MXN 2025-12-31
Otras provisiones [sinopsis]		
Otras provisiones a largo plazo	57,933,000	125,530,000
Otras provisiones a corto plazo	130,045,000	95,527,000
Total de otras provisiones	187,978,000	221,057,000
Otros resultados integrales acumulados [sinopsis]		
Superávit de revaluación	0	0
Reserva de diferencias de cambio por conversión	465,532,000	399,810,000
Reserva de coberturas del flujo de efectivo	13,919,000	14,826,000
Reserva de ganancias y pérdidas por nuevas mediciones de activos financieros disponibles para la venta	0	0
Reserva de la variación del valor temporal de las opciones	0	0
Reserva de la variación en el valor de contratos a futuro	0	0
Reserva de la variación en el valor de márgenes con base en moneda extranjera	0	0
Reserva de ganancias y pérdidas en activos financieros a valor razonable a través del ORI	0	0
Reserva por cambios en valor razonable de activos financieros disponibles para la venta	0	0
Reserva de pagos basados en acciones	0	0
Reserva de nuevas mediciones de planes de beneficios definidos	(14,154,000)	(14,154,000)
Importes reconocidos en otro resultado integral y acumulados en el capital relativos a activos no circulantes o grupos de activos para su disposición mantenidos para la venta	0	0
Reserva de ganancias y pérdidas por inversiones en instrumentos de capital	0	0
Reserva de cambios en el valor razonable de pasivos financieros atribuibles a cambios en el riesgo de crédito del pasivo	0	0
Reserva para catástrofes	0	0
Reserva para estabilización	0	0
Reserva de componentes de participación discrecional	0	0
Reserva de componentes de capital de instrumentos convertibles	0	0
Reservas para reembolsos de capital	0	0
Reserva de fusiones	0	0
Reserva legal	0	0
Otros resultados integrales	0	0
Total otros resultados integrales acumulados	465,297,000	400,482,000
Activos (pasivos) netos [sinopsis]		
Activos	23,190,577,000	23,985,929,000
Pasivos	5,223,814,000	6,454,873,000
Activos (pasivos) netos	17,966,763,000	17,531,056,000
Activos (pasivos) circulantes netos [sinopsis]		
Activos circulantes	10,099,771,000	8,305,694,000
Pasivos circulantes	3,352,918,000	4,008,144,000
Activos (pasivos) circulantes netos	6,746,853,000	4,297,550,000

Clave de Cotización: FORTALE

Trimestre: 1 Año: 2026

FORTALE

Consolidado

Cantidades monetarias expresadas en Unidades

[800200] Notas - Análisis de ingresos y gasto

Concepto	Acumulado Año Actual MXN 2026-01-01 - 2026-03-31	Acumulado Año Anterior MXN 2025-01-01 - 2025-03-31
Análisis de ingresos y gastos [sinopsis]		
Ingresos [sinopsis]		
Servicios	0	0
Venta de bienes	3,027,531,000	3,993,609,000
Intereses	0	0
Regalías	0	0
Dividendos	0	0
Arrendamiento	238,000	230,000
Construcción	0	0
Otros ingresos	14,077,000	372,248,000
Total de ingresos	3,041,846,000	4,366,087,000
Ingresos financieros [sinopsis]		
Intereses ganados	53,666,000	15,662,000
Utilidad por fluctuación cambiaria	0	2,164,000
Utilidad por cambios en el valor razonable de derivados	0	0
Utilidad por cambios en valor razonable de instrumentos financieros	0	0
Otros ingresos financieros	0	0
Total de ingresos financieros	53,666,000	17,826,000
Gastos financieros [sinopsis]		
Intereses devengados a cargo	18,865,000	151,138,000
Pérdida por fluctuación cambiaria	11,646,000	0
Pérdidas por cambio en el valor razonable de derivados	2,599,000	0
Pérdida por cambios en valor razonable de instrumentos financieros	0	0
Otros gastos financieros	1,153,000	1,534,000
Total de gastos financieros	34,263,000	152,672,000
Impuestos a la utilidad [sinopsis]		
Impuesto causado	255,594,000	210,938,000
Impuesto diferido	42,055,000	(453,515,000)
Total de Impuestos a la utilidad	297,649,000	(242,577,000)

Clave de Cotización: FORTALE

Trimestre: 1 Año: 2026

FORTALE

Consolidado

Cantidades monetarias expresadas en Unidades

[800500] Notas - Lista de notas

Información a revelar sobre notas, declaración de cumplimiento con las NIIF y otra información explicativa de la entidad [bloque de texto]

Se optó por desarrollar la información de acuerdo a la NIC 34 en el reporte 813000 - "Notas - Información Financiera Intermedia de conformidad con la NIC 34".

Información a revelar sobre asociadas [bloque de texto]

Las modificaciones a la IFRS 10 y la IAS 28 tratan con situaciones donde hay una venta o contribución de activos entre un inversionista y su asociada o negocio conjunto. Específicamente, las modificaciones establecen que las ganancias o pérdidas resultantes de la pérdida de control de una subsidiaria que no contiene un negocio en una transacción con una asociada o un negocio conjunto que se contabiliza utilizando el método de participación, se reconocen en el beneficio o pérdida de la controladora sólo en la medida en que la participación de los inversionistas no relacionados en esa asociada o empresa conjunta. Del mismo modo, las ganancias y pérdidas resultantes de la remediación de las inversiones retenidas en cualquier antigua subsidiaria (que se ha convertido en una asociada o un negocio conjunto que se contabiliza utilizando el método de capital) al valor razonable, se reconocen en el beneficio o pérdida de la controladora anterior, sólo en la medida de la participación de los inversionistas no relacionados en la nueva asociada o negocio conjunto.

La fecha de entrada en vigor de las modificaciones aún no ha sido fijada por el IASB; sin embargo, se permite la aplicación anticipada. Se prevé que la aplicación de estas modificaciones puede tener un impacto en los estados financieros consolidados en períodos futuros en caso de que tales transacciones surjan.

Información a revelar sobre instrumentos de deuda [bloque de texto]

Al 31 de marzo de 2026 y al 31 de diciembre de 2025 los préstamos bancarios se integran como se muestra a continuación:

	2026	2025
1) Crédito con Bancomext	\$-	\$592,285
	\$-	\$592,285
Menos-		
Préstamos bancarios y porción circulante de la deuda a corto plazo	\$-	\$449,815
Deuda a largo plazo	\$-	\$142,471
Menos- Gastos por colocación de la deuda a largo plazo	\$-	\$(28)

Clave de Cotización: FORTALE

Trimestre: 1 Año: 2026

FORTALE

Consolidado

Cantidades monetarias expresadas en Unidades

Deuda a largo plazo, excluyendo vencimiento circulante	\$-	\$142,442
Préstamos bancarios y porción circulante de la deuda a corto plazo	\$-	\$449,815
Gastos por colocación de la deuda a corto plazo	\$-	\$(386)
Deuda a corto plazo a costo amortizado	\$-	\$449,429

a. **Resumen de acuerdos de préstamos:**

1) Banco Bancomext (Fortaleza Materiales S.A.P.I. de C.V., antes Elementia, S.A.B de C.V.) que causa intereses mensuales a la tasa TIIE 28 aplicable más 1.48 puntos porcentuales con vencimiento el próximo 27 de abril de 2027. Este préstamo fue prepago el 25 de febrero de 2026.

Algunos de los contratos de préstamo contienen cláusulas restrictivas para la Entidad, que podrían hacer exigible el pago de estos en forma anticipada, las más significativas se refieren a la limitación al cumplimiento de ciertas razones financieras, no venta o disposición de los activos, la prohibición de adquisición de pasivos contingentes o cualquier otro pasivo contractual, así como obligaciones de hacer y no hacer. Por el periodo terminado al 31 de diciembre de 2025 la Compañía se encuentra al corriente en el pago del capital e intereses de los citados créditos y cumple con las obligaciones financieras o en su defecto ha obtenido sin excepción las dispensas.

Información a revelar sobre información general sobre los estados financieros [bloque de texto]

Fortaleza Materiales, S.A.P.I. de C.V. y Subsidiarias (Subsidiaria de Grupo Condumex, S. A. de C. V.)

Estados financieros consolidados condensados

Por el periodo terminado al 31 de marzo 2026 y por el año que termino el 31 de diciembre 2025

(En miles de pesos)

Fortaleza Materiales, S. A. P. I. de C. V. y Subsidiarias (la “Entidad”, el “Grupo” o “Fortaleza Materiales”), es subsidiaria de Grupo Condumex, S. A. de C. V., (la “Entidad Controladora”); y es una entidad constituida en México con una duración indefinida, con sede principal en Av. Paseo de las Palmas 781, Piso 7, Lomas de Chapultepec, Miguel Hidalgo, 11000, Ciudad de México, CDMX. Fortaleza Materiales se dedica a la fabricación y venta de productos de cemento y fibrocemento, para la industria de la construcción.

Información a revelar sobre capital social [bloque de texto]

Clave de Cotización: FORTALE

Trimestre: 1 Año: 2026

FORTALE

Consolidado

Cantidades monetarias expresadas en Unidades

Capital contable

a) El capital social (neto de gastos de colocación e impuesto sobre la renta) al 31 de marzo de 2026 y 31 de diciembre de 2025 se integra como sigue:

	<u>Número de acciones</u>		<u>Importe</u>	
	<u>2026</u>	<u>2025</u>	<u>2026</u>	<u>2025</u>
Capital fijo serie única	18,025,412	18,025,412	\$ 116,847	\$ 116,847
Capital social variable serie única	568,212,332	568,212,332	4,188,104	4,188,104
Gastos de colocación netos de impuesto diferido			(60,391)	(60,391)
Actualización hasta 1998	=	=	<u>198,391</u>	<u>198,391</u>
Capital social histórico	<u>586,237,744</u>	<u>586,237,744</u>	<u>\$ 4,442,951</u>	<u>\$ 4,442,951</u>

b) Con fecha 23 de abril de 2025 Fortaleza Materiales, S.A.P.I. de C.V., celebró una Asamblea General Ordinaria Anual de Accionistas, donde se resuelve aprobar que se proceda al pago a los accionistas en pesos o en dólares, de un dividendo en efectivo por la cantidad total de \$2,000,000,000.00 (dos mil millones de pesos 00/100 M.N.), a razón de \$4.140015584 por acción, sobre las 483,089,969 acciones representativas del capital social, mismas que se encuentran en circulación, proveniente del saldo de la Cuenta de Utilidad Fiscal Neta de la Sociedad.

c) La utilidad neta del ejercicio está sujeta a la separación de un 5%, para constituir la reserva legal, hasta que ésta alcance la quinta parte del capital social. Al 31 de marzo de 2026 y diciembre 2025, la reserva legal asciende a \$ 299,187, cifra que no ha alcanzado el importe requerido.

Información a revelar de las políticas contables significativas [bloque de texto]

Se optó por desarrollar la información de acuerdo a la NIC 34 en el reporte 813000 - "Notas - Información Financiera Intermedia de conformidad con la NIC 34".

Clave de Cotización: FORTALE

Trimestre: 1 Año: 2026

FORTALE

Consolidado

Cantidades monetarias expresadas en Unidades

[800600] Notas - Lista de políticas contables

Información a revelar de las políticas contables significativas [bloque de texto]

Se optó por desarrollar la información de acuerdo a la NIC 34 en el reporte 813000 - "Notas - Información Financiera Intermedia de conformidad con la NIC 34".

[813000] Notas - Información financiera intermedia de conformidad con la NIC 34

Información a revelar sobre información financiera intermedia [bloque de texto]

Declaración de cumplimiento

Los estados financieros intermedios consolidados condensados han sido preparados de acuerdo con las IFRS emitidas por el IASB. Estos estados financieros intermedios consolidados condensados no incluyen toda la información requerida para la emisión completa de los estados financieros consolidados anuales. Por consiguiente, hasta que se prepare su juego completo de estados financieros consolidados bajo IFRS al 31 de diciembre de 2026, existe la posibilidad de que los estados financieros consolidados comparativos sean ajustados.

La preparación de estados financieros de acuerdo con IAS 34 “Información financiera intermedia” requiere del uso de ciertas estimaciones contables críticas y también requiere que la administración ejerza su juicio en el proceso de aplicación de políticas contables. Las áreas que involucran un alto grado de juicios contables y áreas donde las fuentes clave para la estimación o incertidumbres son significativas, son reveladas en el presente reporte.

Descripción de sucesos y transacciones significativas

Eventos significativos

a. El 8 de enero de 2026 Fortaleza Materiales, S.A.P.I de C.V. (la “Emisora”) informó al público inversionista que de conformidad con el artículo 50 de las Disposiciones de Carácter General Aplicables a las Emisoras de Valores y a otros Participantes del Mercado de Valores (“CUE”), Fortaleza Materiales S.A.P.I de C.V., a través de sus subsidiarias Fortaleza USA LLC, y Trituradora y Procesadora de Materiales Santa Anita, S.A. de C.V, informa al público inversionista que ha llegado a un acuerdo vinculante con Maple Holding Company LLC (Titan America) para la venta de Keystone Cement Holding Inc. y Keystone Cement Company.

El monto total aproximado de la operación es de US\$310,000,000 (trescientos diez millones de dólares 00/100 Moneda de Curso Legal de los Estados Unidos de América), del cual el 55% corresponde a Fortaleza Materiales S.A.P.I. de C.V. y sus subsidiarias antes mencionadas.

La operación está sujeta al cumplimiento de los ajustes post cierre habituales en este tipo de operaciones.

Se prevé que el cierre completo de la operación tenga lugar en el segundo semestre de 2026.

Clave de Cotización: FORTALE

Trimestre: 1 Año: 2026

FORTALE

Consolidado

Cantidades monetarias expresadas en Unidades

b . El 30 de mayo de 2025 Fortaleza Materiales, S.A.P.I. de C.V. (la "Emisora") informó al público inversionista que de conformidad con el artículo 50 fracción III inciso g) y fracción IX) de las Disposiciones de Carácter General Aplicables a las Emisoras de Valores y a Otros Participantes del Mercado de Valores, Moody's Local México subió la calificación de Fortaleza Materiales, S.A.P.I. de C.V. ("Fortaleza" o "Emisora") de Largo Plazo a 'AA-.mx' desde 'A+.mx'; asimismo, subió la calificación de corto plazo a 'ML A-1.mx' desde 'ML A-1.mx'. Derivado de lo anterior y con la finalidad de darle claridad al mercado, es importante mencionar que la perspectiva de las calificaciones de largo plazo es estable y el alza en las calificaciones refleja la mejora en el perfil crediticio de Fortaleza, gracias a su desempeño operativo sólido y al prepago de deuda. El documento completo se puede consultar en: <https://moodyslocal.com.mx/wp-content/uploads/2025/05/MLMX-Comunicado-de-Prensa-Fortaleza-30.05.25.pdf>

c . El 23 de mayo de 2025 Fortaleza Materiales, S.A.P.I. de C.V. (la "Emisora") informó al público inversionista que de conformidad con el artículo 50 fracción III inciso g) y fracción IX) de las Disposiciones de Carácter General Aplicables a las Emisoras de Valores y a Otros Participantes del Mercado de Valores, el pasado 21 de mayo de 2025, Fitch Ratings subió la calificación nacional de Fortaleza Materiales, S.A.P.I. de C.V. ("Fortaleza" o "Emisora") largo plazo a 'AA(mex)' desde 'A+(mex)'; asimismo, subió la calificación nacional de corto plazo a 'F1+(mex)' desde 'F1(mex)'. Derivado de lo anterior y con la finalidad de darle claridad al mercado, es importante mencionar que la perspectiva de las calificaciones de largo plazo es estable y el alza en las calificaciones refleja la mejora en el perfil crediticio de Fortaleza, gracias a su desempeño operativo sólido y al prepago de deuda. El documento completo se puede consultar en: <https://www.fitchratings.com/research/es/corporate-finance/fitch-upgrades-fortalezas-rating-to-aa-mex-outlook-stable-21-05-2025> .

d . En abril 2025 se llevó a cabo un decreto de dividendos por \$2,000,000,000 millones de pesos .

e . El 24 de abril de 2025 Fortaleza Materiales, S.A.P.I. de C.V. (la "Emisora") a mortizó anticipadamente 20,000,000 (veinte millones) de Certificados Bursátiles a Precio de amortización anticipada de \$100.009967 M.N. (cien pesos 009967/100000 Moneda Nacional). En virtud de lo anterior, el importe a amortizar fue por la cantidad de \$2,000,199,340.00 M.N. (dos mil millones ciento noventa y nueve mil trescientos cuarenta pesos 00/100 Moneda Nacional), más los intereses devengados y no pagados sobre el principal de los Certificados Bursátiles del periodo correspondiente del: 27 de marzo de 2025 al 24 de abril de 2025, por la cantidad de \$17,686,666.67 M.N. (diecisiete millones seiscientos ochenta y seis mil seiscientos sesenta y seis pesos 67/100 M.N.) . La liquidación de las cantidades antes señaladas se efectuó por conducto de S.D. Indeval Institución para el Depósito de Valores, S.A. de C.V., en la fecha mencionada .

f . El 2 de abril de 2025 Fortaleza Materiales, S.A.P.I. de C.V. (la "Emisora") informó al público inversionista que se cumplieron satisfactoriamente las condiciones para el cierre de la transacción anunciada el 28 de noviembre pasado sobre la venta de su subsidiaria Giant Cement Holding, Inc., a Heidelberg Materials Us , Inc.

Clave de Cotización: FORTALE

Trimestre: 1 Año: 2026

FORTALE

Consolidado

Cantidades monetarias expresadas en Unidades

g . De conformidad con el artículo 50 de las Disposiciones de Carácter General Aplicables a las Emisoras de Valores y a otros Participantes del Mercado de Valores ("CUE"), Fortaleza Materiales, S.A.P.I. de C.V., informa al público inversionista que ha llegado a un acuerdo vinculante con Heidelberg Materials Us , Inc. para la venta de su subsidiaria Giant Cement Holding, Inc. y/o alguna de sus empresas filiales, afiliadas, subsidiarias, controladas o controladoras, por un precio aproximado de US\$600,000,000.00 (seiscientos millones de dólares 00/100 Moneda de Curso Legal de los Estados Unidos de América), sujeto al cumplimiento de los ajustes post cierre habituales en este tipo de operaciones.

Cabe señalar que, para la realización de esta transacción fue necesario escindir a Keystone Cement Company, LLC., asimismo, se excluyeron terrenos seleccionados no operativos de Giant Cement Company, Inc., Dragon Products Company, Inc. y Giant Resource Recovery, Inc.

Las actividades principales de la operación se dieron en el segundo trimestre del periodo sin embargo cualquier ajuste de la misma la esperamos en el tercer trimestre del presente año .

h . _ De conformidad con el artículo 50 fracción III inciso h) de las Disposiciones de Carácter General Aplicables a las Emisoras de Valores y a Otros Participantes del Mercado de Valores, el 10 de junio de 2024 se informó al público inversionista que, el pasado 6 de junio de 2024, Moody's Ratings emitió un comunicado en el que realiza por motivos comerciales propios, el retiro de calificación a Fortaleza Materiales, S.A.P.I. de C.V. ("Fortaleza" o "Emisora") consistiendo en una Calificación de Familia Corporativa (LT Corporate Family Rating "CFR") de Ba3; agregando que antes de la retirada, las perspectivas de la Emisora eran estables.

El retiro de dicha calificación no afecta en forma alguna las calificaciones otorgadas por Moody's Local México respecto al programa de Certificados Bursátiles de Fortaleza.

El documento completo se puede consultar en: <https://moodylocal.com.mx/wp-content/uploads/2025/04/MLMX-Comunicado-de-Prensa-FORTALE-23-300425.pdf> .

Clave de Cotización: FORTALE

Trimestre: 1 Año: 2026

FORTALE

Consolidado

Cantidades monetarias expresadas en Unidades

i . a De conformidad con el artículo 50 fracción III inciso g) y fracción IX) de las Disposiciones de Carácter General Aplicables a las Emisoras de Valores y a Otros Participantes del Mercado de Valores, el 1 de abril de 2024 se informó al público inversionista que, el pasado 26 de marzo de 2024, Fitch Ratings subió a 'BB+' desde 'BB' las calificaciones internacionales de riesgo emisor (IDR; issuer default rating) de largo plazo en moneda extranjera y local de Fortaleza Materiales, S.A.P.I. de C.V. ("Fortaleza" o "Emisora") y su calificación nacional de largo plazo a 'A+(mex)' desde 'A(mex)'; asimismo, afirmó la calificación nacional de corto plazo en 'F1(mex)'. Es importante mencionar que la perspectiva de las calificaciones de largo plazo es estable.

Durante el 2023, la Emisora redujo su deuda en alrededor de \$3,000,000,000.00 (Tres mil millones de pesos 00/100 M.N.), lo que probablemente ayudará a Fortaleza a mantener indicadores de apalancamiento conservadores en los próximos años. Fitch Ratings espera que el apalancamiento neto de Fortaleza se ubique en alrededor de 1 vez (x). Cabe señalar que las calificaciones de Fortaleza reflejan su historial de rentabilidad buena y una generación consistente de flujo de fondos libre (FFL), por lo que Fitch Ratings espera que la Emisora se mantenga proactiva en su estrategia de administración de pasivos para evitar riesgos de refinanciamiento a corto plazo.

El documento completo se puede consultar en <https://www.fitchratings.com/research/es/corporate-finance/fitch-upgrades-withdraws-fortalezas-idrs-upgrades-national-scale-rating-to-a-mex-26-03-2024>

Descripción de las políticas contables y métodos de cálculo seguidos en los estados financieros intermedios [bloque de texto]

Fortaleza Materiales, S.A.P.I. de C.V. y Subsidiarias
(Subsidiaria de Grupo Condumex, S. A. de C. V.)

Notas a los estados financieros intermedios consolidados condensados
Por el periodo terminado al 31 de marzo 2026 y por el año que termino el 31 de diciembre 2025
(En miles de pesos)

1. Actividades

Fortaleza Materiales, S. A. P. I. de C. V. y Subsidiarias (la "Entidad", el "Grupo" o "Fortaleza"), es subsidiaria de Grupo Condumex, S. A. de C. V., (la "Entidad Controladora"); y es una entidad constituida en México con una duración indefinida, con sede principal en Av. Paseo de las Palmas 781, Piso 7, Lomas de Chapultepec, Miguel Hidalgo, 11000, Ciudad de México. Fortaleza Materiales se dedica a la fabricación y venta de productos de cemento y fibrocemento, para la industria de la construcción

2. Aplicación de Normas Internacionales de información financiera nuevas y revisadas

Modificaciones a la NIC 21 Efectos de las Variaciones en los Tipos de Cambio de la Moneda Extranjera, titulada Falta de Intercambiabilidad Fortaleza Materiales ha adoptado por primera vez en el presente ejercicio las modificaciones a la NIC 21. Las modificaciones especifican cómo evaluar si una moneda es convertible y cómo determinar el tipo de cambio cuando no lo es.

Normas NIIF de Contabilidad emitidas que aún no son efectivas

A la fecha de autorización de estos estados financieros intermedios consolidados condensados, Fortaleza Materiales no ha aplicado las siguientes NIIF nuevas y revisadas que han sido emitidas, pero no son aún efectivas.

<i>Enmienda a NIIF 9 e NIIF 7 Mejoras anuales a las normas NIIF Contabilidad – Volumen 11</i>	<i>Modificaciones a la clasificación y medición de instrumentos financieros</i>
<i>Enmiendas a NIIF 9 e NIIF 7</i>	<i>Contratos que hacen referencia a la electricidad dependiente de la naturaleza</i>
<i>NIIF 18</i>	<i>Presentación e información a revelar en los estados financieros</i>
<i>NIIF 19</i>	<i>Subsidiarias sin responsabilidad pública: Revelaciones</i>

de Internacionales de Información Financiera, NIIF 7 Instrumentos Financieros: Información a Revelar y su Guía adjunta sobre la implementación de la NIIF 7, la NIIF 9 Instrumentos Financieros, la NIIF 10 Estados Financieros Consolidados y la NIC 7 Estado de Flujos de Efectivo.

La administración de Fortaleza Materiales no espera que la adopción de los estándares antes mencionados tenga un impacto importante en los estados financieros intermedios consolidados condensados de Fortaleza Materiales en períodos futuros, excepto como se indica a continuación:

Enmiendas a las NIIF 9 y 7 - enmiendas a la Clasificación y Medición de Instrumentos Financieros

Las enmiendas introducidas en las Enmiendas a la Clasificación y Medición de Instrumentos Financieros (Enmiendas a las NIIF 9 y 7) son las siguientes:

Baja de un pasivo financiero liquidado mediante transferencia electrónica

Las enmiendas permiten a una entidad considerar liquidado (y dar de baja en cuentas) un pasivo financiero (o parte de él) que se liquida mediante un sistema de pago electrónico, antes de la fecha de liquidación, si se cumplen ciertos criterios. Si una entidad opta por aplicar esta política contable, deberá hacerlo para todas las liquidaciones realizadas a través del mismo sistema de pago electrónico.

Clasificación de activos financieros

Términos contractuales que son consistentes con un acuerdo de préstamo básico.

Las enmiendas ofrecen orientación sobre cómo una entidad debe evaluar si los flujos de efectivo contractuales de un activo financiero son compatibles con un acuerdo de préstamo básico. Esto tiene como objetivo ayudar a Fortaleza Materiales a aplicar los requisitos para evaluar las características de los flujos de efectivo contractuales a los activos financieros con características vinculadas a factores ambientales, sociales y de gobernanza (ASG).

Activos con características de “sin recurso”.

Las enmiendas amplían la descripción del término “sin recurso”, en particular, especificando que un activo financiero tiene características de “sin recurso” si el derecho final de una entidad a recibir flujos de efectivo está contractualmente limitado a los flujos de efectivo generados por activos específicos.

Instrumentos vinculados contractualmente.

Las enmiendas aclaran las características de los instrumentos vinculados contractualmente que los distinguen de otras transacciones. En concreto, las enmiendas destacan que, en este tipo de instrumentos una priorización de pagos a los tenedores de activos financieros que utilizan múltiples instrumentos vinculados contractualmente (tramos) es establecida mediante una estructura de pagos en cascada, lo que genera concentraciones de riesgo crediticio y una distribución desproporcionada de las pérdidas entre los tenedores de los diferentes tramos. Las enmiendas también señalan que no todas las transacciones con múltiples instrumentos de deuda, cumplen los criterios de transacciones con múltiples instrumentos vinculados contractualmente. Además, las enmiendas aclaran que la referencia a los instrumentos en la cartera subyacente pueden incluir instrumentos financieros que no se encuentran dentro del alcance de los requisitos de clasificación.

Información a revelar

Inversiones en instrumentos de patrimonio designadas a valor razonable con cambio de resultado integral (FVTOCI).

Los requisitos de la NIIF 7 se modifican para exigir que una entidad revele la ganancia o pérdida por valor razonable presentada en otro resultado integral durante el período, mostrando por separado la ganancia o pérdida por valor razonable relacionada con las inversiones dadas de baja en el período y la ganancia o pérdida por valor razonable relacionada con las inversiones mantenidas al final del período.

Cláusulas contractuales que podrían modificar el momento o el importe de los flujos de efectivo contractuales.

Las enmiendas requieren que una entidad revele los términos contractuales que podrían alterar el momento o el importe de los flujos de efectivo contractuales ante la ocurrencia (o no ocurrencia) de un evento contingente que no esté directamente relacionado con cambios en los riesgos y costos básicos de los préstamos. Los requisitos se aplican a cada clase de activo financiero medido a costo amortizado o al valor razonable a través de resultado integral (FVTOCI, por sus siglas en inglés) y a cada clase de pasivo financiero medido al costo amortizado.

Las enmiendas entran en vigor para los ejercicios anuales que comiencen a partir del 1 de enero de 2026, permitiéndose su aplicación anticipada. Si una entidad opta por aplicar estas enmiendas a un período anterior, deberá:

- aplicar todas las enmiendas simultáneamente y revelar este hecho; o
- aplicar únicamente las enmiendas a la clasificación de los activos financieros para dicho período anterior y revelar este hecho.

Las enmiendas deben aplicarse retroactivamente, de conformidad con la NIC 8, con excepciones específicas.

Fortaleza Materiales prevé que la aplicación de estas enmiendas podría tener un impacto en los estados financieros intermedios consolidados condensados de Fortaleza Materiales en períodos futuros.

El IASB emitió enmiendas a cinco Normas de Contabilidad NIIF como parte de su proceso anual de mejoras.

NIIF 1 Adopción por primera vez de las Normas Internacionales de Información Financiera - Contabilidad de coberturas por una entidad que es adoptante por primera vez

Para mantener la consistencia con los requisitos de la NIIF 9, se modificaron los apartados B5 y B6 de la NIIF 1 para referirse a los “criterios de calificación” para la contabilidad de coberturas (en lugar de las “condiciones”) y para añadir referencias cruzadas al apartado 6.4.1 de la NIIF 9, con el fin de mejorar el entendimiento de la NIIF 1.

NIIF 7 Instrumentos financieros: Información a revelar - Ganancia o pérdida por baja en cuentas

Las enmiendas eliminan una referencia cruzada obsoleta en el apartado B38 de la NIIF 7 a un párrafo que se había suprimido con la publicación de la NIIF 13 y armonizan la redacción de dicho párrafo con los términos utilizados en la NIIF 13.

Guía para la aplicación de la NIIF 7 - Información a revelar sobre la diferencia diferida entre el valor razonable y el precio de transacción

Las enmiendas actualizan el apartado IG14 de la NIIF 7 para que la redacción de dicho párrafo sea consistente con el apartado 28 de la NIIF 7 y mejorar la consistencia interna de la redacción del ejemplo en la NIIF 7:IG14.

Guía para la implementación de la NIIF 7: Introducción e información a revelar sobre el riesgo de crédito

Las enmiendas añaden una declaración a la NIIF 7:IG1 que aclara que la guía no necesariamente ilustra todos los requisitos de los párrafos de la NIIF 7 a los que se hace referencia. Asimismo, simplifican la explicación de los aspectos de los requisitos que no se ilustran en la NIIF 7:IG20B.

NIIF 9 Instrumentos Financieros: Baja de pasivos por arrendamiento

Las enmiendas añaden una referencia cruzada a la NIIF 9:3.3.3 en la NIIF 9.2.1(b)(ii) para aclarar que, cuando un arrendatario determina que un pasivo por arrendamiento se ha extinguido de acuerdo con la NIIF 9, debe aplicar la NIIF 9:3.3.3 y, por lo tanto, reconocer cualquier ganancia o pérdida resultante en el estado de resultados.

NIIF 9 Instrumentos Financieros - Precio de transacción

Las enmiendas sustituyen la mención “su precio de transacción (según se define en la NIIF 15)” en la NIIF 9.5.1.3 por “el importe determinado mediante la aplicación de la NIIF 15” para resolver la inconsistencia entre la NIIF 9.5.1.3 y los requisitos de la NIIF 15, que pueden requerir que una cuenta por cobrar se mida por un importe diferente del precio de transacción reconocido como ingreso. Además, se elimina la referencia al “precio de transacción” (según se define en la NIIF 15) del Apéndice A de la NIIF 9.

NIIF 10 Estados Financieros Consolidados - Determinación de un “agente de facto”

Las enmiendas abordan la preocupación de que los requisitos de la NIIF 10:B73-B74 pudieran ser contradictorios en algunos casos. La NIIF 10:B73 se refiere a los “agentes de facto” como partes que actúan en nombre del inversor y establece que la determinación de si otras partes actúan como agentes de facto requiere criterio profesional. Sin embargo, la segunda oración de la NIIF 10:B74 es más concluyente y establece que una parte es un agente de facto cuando quienes dirigen las actividades del inversor tienen la capacidad de instruir a dicha parte para que actúe en nombre del inversor. Las enmiendas actualizan la NIIF 10:B74 para utilizar un lenguaje menos concluyente y aclarar que la relación descrita en la NIIF 10:B74 es solo un

ejemplo de una circunstancia en la que se requiere criterio profesional para determinar si una parte actúa como agente de facto.

NIC 7 Estado de Flujos de Efectivo - Método del Costo

La modificación sustituye el término “método del costo” por “al costo” en la NIC 7:37, en consonancia con la eliminación de la definición de “método del costo” de las Normas de Contabilidad NIIF.

Las enmiendas son efectivas para los ejercicios anuales que comiencen a partir del 1 de enero de 2026, permitiéndose su aplicación anticipada. Una entidad debe aplicar las enmiendas a la NIIF 9:2.1(b)(ii) a los pasivos por arrendamiento que se extingan a partir del inicio del ejercicio anual en el que Fortaleza Materiales aplique por primera vez dicha modificación. No se establecen disposiciones transitorias específicas para las demás enmiendas.

Enmiendas a las NIIF 9 y NIIF 7 - Contratos que hacen referencia a electricidad de origen renovable

Enmiendas a la NIIF 9 Instrumentos Financieros

Las siguientes enmiendas afectan a los requisitos de la NIIF 9:

- Los requerimientos de uso propio de la NIIF 9 se modifican para incluir los factores que una entidad debe considerar al aplicar el apartado 2.4 de la NIIF 9 a los contratos de compra y recepción de electricidad renovable cuya fuente de producción depende de la naturaleza; y
- Los requisitos de contabilidad de coberturas de la NIIF 9 se modifican para permitir a una entidad que utilice un contrato de electricidad renovable, dependiente de la naturaleza, con características específicas como instrumento de cobertura:

—designar un volumen variable de transacciones de electricidad previstas como la partida cubierta si se cumplen los criterios especificados; y

—medir la partida cubierta utilizando las mismas hipótesis de volumen que las utilizadas para el instrumento de cobertura.

Enmiendas a la NIIF 7 Instrumentos Financieros: Información a Revelar y a la NIIF 19 Filiales sin Responsabilidad Pública: Información a Revelar

Las NIIF 7 y 19 se modificaron para introducir requisitos de información a revelar sobre los contratos de suministro eléctrico dependiente de la naturaleza con características específicas.

Las enmiendas son efectivas para los ejercicios anuales que comiencen a partir del 1 de enero de 2026, permitiéndose su aplicación anticipada. Las enmiendas a la exención de uso propio deben aplicarse retroactivamente de conformidad con la NIC 8, utilizando los hechos y circunstancias existentes en la fecha de la aplicación inicial. Las enmiendas a los requisitos de contabilidad de coberturas se aplicarán prospectivamente a las nuevas relaciones de cobertura designadas a partir de la fecha de la aplicación inicial.

Fortaleza Materiales no prevé que la aplicación de estas enmiendas podría tener un impacto en los estados financieros intermedios consolidados condensados de Fortaleza Materiales en ejercicios futuros.

NIIF 18 Presentación Información a Revelar en los Estados Financieros

La NIIF 18 sustituye a la NIC 1, manteniendo sin cambios muchos de los requisitos de la NIC 1 y complementándolos con nuevos requisitos. Además, algunos párrafos de la NIC 1 se han trasladado a la NIC 8 y a la NIIF 7. Adicionalmente, el IASB ha realizado modificaciones menores a la NIC 7 y a la NIC 33 Ganancias por Acción.

La NIIF 18 introduce nuevos requisitos para:

- Presentar categorías específicas y subtotales definidos en el estado de pérdidas y ganancias
- Proporcionar información sobre las medidas de desempeño definidas por la gerencia (MPM) en las notas a los estados financieros.
- Mejorar la agregación y desagregación.

Se requiere que una entidad aplique la NIIF 18 para los ejercicios anuales sobre los que se informa que comiencen a partir del 1 de enero de 2027, permitiéndose una aplicación anticipada. Las enmiendas a la NIC 7 y a la NIC 33, así como las enmiendas a la NIC 8 revisada y a la NIIF 7, entran en vigor cuando una entidad aplica la NIIF 18. La NIIF 18 requiere una aplicación retroactiva con disposiciones transitorias específicas.

La administración de Fortaleza Materiales prevé que la aplicación de estas modificaciones pueden tener un impacto en los estados financieros intermedios consolidados condensados de Fortaleza Materiales en periodos futuros.

NIIF 19 Subsidiarias sin Responsabilidad Pública: Información a revelar

La NIIF 19 permite a una subsidiaria elegible (definida como una subsidiaria que no tiene responsabilidad pública y tiene una matriz última o intermedia que elabora estados financieros intermedios consolidados condensados disponibles para uso público que cumplen con las Normas NIIF de Contabilidad) proporcionar información reducida al aplicar las Normas NIIF de Contabilidad en sus estados financieros.

La nueva norma es efectiva para los períodos de notificación que comiencen a partir del 1 de enero de 2027 y se permite su aplicación anticipada.

La administración de Fortaleza Materiales no prevé que la NIIF 19 se aplique a efectos de los estados financieros intermedios consolidados condensados de Fortaleza Materiales.

3. Principales políticas contables

a. Declaración de cumplimiento

Normas NIIF de Contabilidad ("NIIF" o "NIC") nuevas y modificadas que son obligatorias para el año en curso

En el año, Fortaleza Materiales ha aplicado enmiendas a las Normas NIIF de Contabilidad emitidas por el Consejo de Normas Internacionales de Información Financiera (IASB por sus siglas en inglés) que son obligatorias para períodos contables que comiencen en o después del 1 de enero de 2025. Su adopción no ha tenido un impacto material en las revelaciones o en los montos reportados en estos estados financieros intermedios consolidados condensados.

b. Bases de preparación

Los estados financieros intermedios consolidados condensados de Fortaleza Materiales han sido preparados sobre la

base del costo histórico excepto por instrumentos financieros derivados que se valúan a su valor razonable al cierre de cada período como se explica en las políticas contables incluidas más adelante.

i. **Costo histórico**

El costo histórico generalmente se basa en el valor razonable de la contraprestación entregada a cambio de bienes y servicios.

ii. **Valor razonable**

El valor razonable se define como el precio que se recibiría por vender un activo o que se pagaría por transferir un pasivo en una transacción ordenada entre participantes en el mercado a la fecha de valuación independientemente de si ese precio es observable o estimado utilizando directamente otra técnica de valuación. Al estimar el valor razonable de un activo o un pasivo, Fortaleza Materiales tiene en cuenta las características del activo o pasivo, si los participantes del mercado tomarían esas características al momento de fijar el precio del activo o pasivo en la fecha de medición. El valor razonable para propósitos de medición y / o revelación de estos estados financieros intermedios consolidados condensados se determina de forma tal, a excepción de las operaciones de arrendamiento que están dentro del alcance de la IFRS 16 *Arrendamiento*, y las modificaciones que tienen algunas similitudes con valor razonable, pero no es un valor razonable, tales como el valor neto de realización de la IAS 2 *Inventarios* o el valor en uso de la IAS 36 *Deterioro de activos*.

Las principales políticas contables adoptadas, se mencionan a continuación.

c. **Negocio en Marcha**

La administración tiene una expectativa razonable al momento de aprobar los estados financieros intermedios consolidados condensados de que Fortaleza Materiales tiene recursos adecuados para continuar en operación por el futuro previsible. Por lo que continuará considerando una base contable de negocio en marcha al preparar sus estados financieros intermedios consolidados condensados.

d. **Bases de consolidación de estados financieros**

Los estados financieros intermedios consolidados condensados incluyen los de Fortaleza Materiales, S. A. P. I. de C. V. y los de las subsidiarias sobre las que tiene control.

El control se obtiene cuando Fortaleza Materiales:

- Tiene poder sobre Fortaleza Materiales invertida,
- Está expuesta, o tiene derecho, a rendimientos variables derivados de su participación con dicha entidad, y
- Tiene la capacidad de afectar tales rendimientos a través de su poder sobre Fortaleza Materiales en la que invierte.

Entidad reevalúa de forma anual si tiene o no el control en una entidad si los hechos y circunstancias indican que hay cambios a uno o más de los tres elementos de control que se listaron anteriormente.

Cuando Fortaleza Materiales tiene menos de la mayoría de los derechos de voto de una participada, tiene poder sobre la misma cuando los derechos de voto son suficientes para otorgarle la capacidad práctica de dirigir sus actividades relevantes, de forma unilateral. Fortaleza Materiales considera todos los hechos y circunstancias relevantes para evaluar si los derechos de voto en una participada son suficientes para otorgarle poder, incluyendo:

- El porcentaje de participación de Fortaleza Materiales en los derechos de voto en relación con el porcentaje y la dispersión de los derechos de voto de los otros tenedores de;
- Los derechos de voto potenciales mantenidos por Fortaleza Materiales por otros accionistas o por terceros;
- Los derechos derivados de otros acuerdos contractuales, y
- Cualquier hecho y circunstancia adicional que indiquen que Fortaleza Materiales tiene, o no tiene, la capacidad actual de dirigir las actividades relevantes en el momento en que las decisiones deben tomarse, incluidas las tendencias de voto de los accionistas en las asambleas anteriores.

Las subsidiarias se consolidan desde la fecha en que su control se transfiere a Fortaleza Materiales y se dejan de consolidar desde la fecha en la que se pierde el control. Las ganancias y pérdidas de las subsidiarias adquiridas o vendidas durante el año se incluyen en los estados consolidados de resultados y Otros Resultados Integrales desde la fecha que la tenedora obtiene el control o hasta la fecha que se pierde, según sea el caso.

La utilidad y cada componente de ORI se atribuyen a las participaciones controladoras y no controladoras. El resultado integral se atribuye a las participaciones controladoras y no controladoras aún si da lugar a un déficit en éstas últimas.

Cuando es necesario, se realizan ajustes a los estados financieros de las subsidiarias para alinear sus políticas contables de conformidad con las políticas contables de Fortaleza Materiales.

Todos los activos, pasivos, capital, ingresos, gastos y flujos de efectivo relacionados a transacciones entre partes relacionadas se han eliminado por completo en la consolidación.

Las participaciones no controladoras en subsidiarias se identifican por separado del capital de Fortaleza Materiales en ellas. Los intereses de los accionistas no controladores que son intereses de propiedad actuales que dan derecho a sus tenedores a una parte proporcional de los activos netos al momento de la liquidación, pueden medirse inicialmente a su valor razonable o a la parte proporcional de las partes no controladoras del valor razonable de la red identificable de la adquirida.

La elección de la medición se realiza adquisición por adquisición. Otras participaciones no controladoras se miden inicialmente a su valor razonable. Posterior a la adquisición, el valor en libros de las participaciones no controladoras es la cantidad de esas participaciones en el reconocimiento inicial más la participación de las participaciones no controladoras en los cambios posteriores en el capital.

Los resultados integrales totales se atribuyen a las participaciones no controladoras incluso si esto da lugar a que las participaciones no controladoras tengan un saldo negativo.

Los resultados de cada componente de otros resultados integrales son atribuidos a los accionistas de Fortaleza Materiales y a las participaciones no controladoras. El total de estados de resultados integrales de las subsidiarias se atribuye a los accionistas de Fortaleza Materiales y a las participaciones no controladoras, aunque esto resulte en que haya un déficit en las participaciones no controladoras.

Todos los saldos y operaciones entre partes relacionadas se han eliminado en la consolidación.

Cambios en las participaciones de Fortaleza Materiales en las subsidiarias existentes

Los cambios en las inversiones en las subsidiarias de Fortaleza Materiales que no den lugar a una pérdida de control

Clave de Cotización: FORTALE

Trimestre: 1 Año: 2026

FORTALE

Consolidado

Cantidades monetarias expresadas en Unidades

se registran como transacciones de capital. El valor en libros de las inversiones y participaciones no controladoras de Fortaleza Materiales se ajusta para reflejar los cambios en las correspondientes inversiones en subsidiarias. Cualquier diferencia entre el importe por el cual se ajustan las participaciones no controladoras y el valor razonable de la contraprestación pagada o recibida se reconoce directamente en el capital contable y se atribuye a los propietarios de Fortaleza Materiales.

Cuando Fortaleza Materiales pierde el control de una subsidiaria, la ganancia o pérdida en la disposición se calcula como la diferencia entre (i) la suma del valor razonable de la contraprestación recibida y el valor razonable de cualquier participación retenida y (ii) el valor en libros anterior de los activos (incluyendo el crédito mercantil) y pasivos de la subsidiaria y cualquier participación no controladora.

Los importes previamente reconocidos en ORI relativos a la subsidiaria se registran de la misma manera establecida para el caso de que se disponga de los activos o pasivos relevantes (es decir, se reclasifican a resultados o se transfieren directamente a otras partidas de capital contable según lo especifique/permita la IFRS aplicable). El valor razonable de cualquier inversión retenida en la subsidiaria a la fecha en que se pierda el control se considera como el valor razonable para el reconocimiento inicial, según la IFRS 9 o, en su caso, el costo en el reconocimiento inicial de una inversión en una asociada o negocio conjunto.

La participación de Elementia en el capital social de sus principales subsidiarias al 31 de marzo de 2026 y al diciembre de 2025, se muestra a continuación.

País y entidad	2026	2025	Actividad
México:			
ELC Tenedora Cementos, S. A. P. I. de C. V. y Subsidiarias (ELC)	100%	100%	Inversión en acciones, fabricación y comercialización de cementos.
Estados Unidos de América:			
Fortaleza USA, LLC y subsidiarias	100%	100%	Inversión en acciones, fabricación y comercialización de cementos.

e. **Información por segmento**

Los segmentos operativos son reportados de manera consistente con los reportes internos elaborados para proveer información al Comité Directivo, quien es el responsable de asistir al Consejo de Administración, por lo que se considera a éste el órgano que toma las decisiones estratégicas para la asignación de recursos y la evaluación de los segmentos operativos sobre la plataforma establecida de Gobierno Corporativo.

f. **Efectivo y equivalentes de efectivo**

Consisten principalmente en depósitos bancarios en cuentas de cheques e inversiones en valores a corto plazo, de gran liquidez, fácilmente convertibles en efectivo o con vencimiento de hasta tres meses a partir de la fecha de adquisición

y sujetos a riesgos poco significativos de cambios en valor. El efectivo se presenta a valor nominal y los equivalentes se valúan a su valor razonable; las fluctuaciones en su valor se reconocen en los resultados del período. Los equivalentes de efectivo están representados por inversiones en mesas de dinero y fondos de inversión y se reconocen a valor razonable, el cual es similar a su valor nominal.

g. ***Instrumentos financieros***

Los activos y pasivos financieros se reconocen cuando Fortaleza Materiales se convierte en una parte de las disposiciones contractuales de los instrumentos.

Los activos y pasivos financieros se valúan inicialmente a su valor razonable. Los costos de la transacción que son directamente atribuibles a la adquisición o emisión de activos y pasivos financieros (distintos de los activos financieros a valor razonable con cambios en resultados) se suman o reducen del valor razonable de los activos o pasivos financieros, en su caso, en el reconocimiento inicial.

Los costos de transacción directamente atribuibles a la adquisición de activos y pasivos financieros a su valor razonable con cambios en resultados se reconocen inmediatamente en resultados.

h. ***Activos financieros***

Todas las compras o ventas regulares de activos financieros se reconocen y se dan de baja en una fecha de negociación. Las compras o ventas regulares son compras o ventas de activos financieros que requieren la entrega de activos dentro del plazo establecido por la regulación o prácticas habituales en el mercado.

Todos los activos financieros reconocidos se miden posteriormente en su totalidad, ya sea a costo amortizado o valor razonable, según la clasificación de los activos financieros.

Clasificación de activos financieros

Instrumentos de deuda que cumplan con las siguientes condicionales se miden subsecuentemente a costo amortizado:

- Si el activo financiero se mantiene en un modelo de negocio cuyo objetivo es mantener activos financieros con el objetivo de obtener flujos contractuales de efectivo; y
- Los términos contractuales del activo financiero dan lugar en fechas específicas a flujos de efectivo que son únicamente pagos de principal e interés sobre el monto del principal.

Instrumentos de deuda que cumplan las siguientes condiciones se miden subsecuentemente a valor razonable a través de Otros Resultados Integrales:

- El activo financiero es mantenido dentro de un modelo de negocio cuyo objetivo se cumple al obtener flujos contractuales de efectivo y vendiendo activos financieros; y
- Los términos contractuales del activo financiero dan lugar, en fechas específicas, a flujos de efectivo que son únicamente pagos de principal y del interés sobre el monto pendiente del principal.

Por defecto, todos los otros activos financieros son medidos subsecuentemente a valor razonable a través de resultados.

A pesar de lo anterior, Fortaleza Materiales puede hacer la siguiente elección /designación irrevocable en el reconocimiento inicial de un activo financiero:

- Fortaleza Materiales puede elegir irrevocablemente presentar cambios subsecuentes en el valor razonable de una inversión de capital en ORI si se cumplen ciertos criterios (ver (iii) posterior); y
- Fortaleza Materiales podrá designar irrevocablemente un instrumento de deuda que cumpla los criterios de costo amortizado o de valor razonable a través de ORI si al hacerlo elimina o reduce significativamente una asimetría contable (ver (iv) posterior).

(i)Costo amortizado y método de interés efectivo

El método de interés efectivo es un método para calcular el costo amortizado de un instrumento de deuda y para asignar los ingresos por intereses durante el período relevante.

Para los activos financieros que no fueron comprados u originados por activos financieros con deterioro de crédito (por ejemplo, los activos que tienen deterioro de crédito en el reconocimiento inicial), la tasa de interés efectiva es la tasa que descuenta exactamente las entradas futuras de efectivo esperadas (incluidas todas las comisiones y puntos pagados o recibidos que forma parte integrante de la tasa de interés efectiva, los costos de transacción y otras primas o descuentos) excluyendo las pérdidas crediticias esperadas (PCE), a lo largo de la vida esperada del instrumento de deuda o, en su caso, un período más corto, al importe en libros bruto del instrumento de deuda en el reconocimiento inicial. Para los activos financieros con deterioro crediticio comprados u originados, una tasa de interés efectiva ajustada por crédito se calcula descontando los flujos de efectivo futuros estimados, incluidas las PCE, al costo amortizado del instrumento de deuda en el reconocimiento inicial.

El costo amortizado de un activo financiero es el monto al cual el activo financiero se mide en el reconocimiento inicial menos los reembolsos del principal, más la amortización acumulada utilizando el método de interés efectivo de cualquier diferencia entre ese monto inicial y el monto de vencimiento, ajustado por cualquier pérdida. El valor bruto en libros de un activo financiero es el costo amortizado de un activo financiero antes de ajustar cualquier provisión para pérdidas.

Los ingresos por interés se reconocen usando el efecto de interés efectivo para los instrumentos de deuda valuados subsecuentemente a costo amortizado y a valor razonable a través de ORI. Para los activos financieros comprados u originados distintos de los activos financieros con deterioro de crédito, los ingresos por intereses se calculan aplicando la tasa de interés efectiva al valor en libros bruto de un activo financiero, excepto para los activos financieros que posteriormente han sufrido deterioro de crédito.

Para los activos financieros que posteriormente se han deteriorado el crédito, los ingresos por intereses se reconocen aplicando la tasa de interés efectiva al costo amortizado del activo financiero. Si en períodos de reporte posteriores el riesgo crediticio en el instrumento financiero con deterioro crediticio mejora, de modo que el activo financiero ya no tiene deterioro crediticio, los ingresos por intereses se reconocen aplicando la tasa de interés efectiva al valor en libros bruto del activo financiero.

Para los activos financieros adquiridos u originados que tengan deterioro crediticio, Fortaleza Materiales reconoce los ingresos por intereses aplicando la tasa de interés efectiva ajustada por crédito al costo amortizado del activo financiero a partir de su reconocimiento inicial. El cálculo no vuelve a la base bruta, incluso si el riesgo crediticio del activo financiero mejora posteriormente, de modo que el activo financiero ya no tiene deterioro crediticio.

Los ingresos por interés son reconocidos en resultados (ganancias) y son incluidos en el concepto de ingresos por intereses en el estado consolidado de resultados integrales.

Un activo financiero es mantenido para negociación si:

- Ha sido obtenido con el objetivo principal de venderse en el corto plazo; o
- En el reconocimiento inicial es parte de un portafolio de instrumentos financieros identificados que Fortaleza Materiales maneja juntas y tiene evidencia de un patrón reciente de obtención de ganancias en el corto plazo; o
- Es un instrumento financiero derivado (excepto por derivados que son garantías financieras contractuales o un instrumento designado como cobertura y efectivo).

Ganancias y pérdidas cambiarias

El valor en libros de los activos financieros denominados en una moneda extranjera se determina en esa moneda extranjera y se convierte al tipo de cambio al final de cada período sobre el que se informa. Específicamente;

- Para los activos financieros medidos al costo amortizado que no forman parte de una relación de cobertura designada, las diferencias cambiarias se reconocen en resultados en la partida “comisiones bancarias y otros gastos financieros”;
- Para los instrumentos de deuda medidos a valor razonable a través de ORI que no son parte de una relación de cobertura designada, las diferencias cambiarias en el costo amortizado del instrumento de deuda se reconocen en resultados en la partida de “comisiones bancarias y otros gastos financieros”. Otras diferencias cambiarias se reconocen en otro resultado integral en la reserva de revaluación de inversiones;
- Para los activos financieros medidos a valor razonable a través de resultados que no forman parte de una relación de cobertura designada, las diferencias cambiarias se reconocen en resultados en la partida de “(utilidad) pérdida cambiaria”; y
- Para los instrumentos de capital medidos a valor razonable a través de otros resultados integrales, las diferencias cambiarias se reconocen en otro resultado integral en la reserva de revaluación de inversiones.

Deterioro de activos financieros

Fortaleza Materiales reconoce una provisión para pérdidas por PCE en inversiones en instrumentos de deuda que se miden a costo amortizado o a valor razonable a través de ORI, cuentas por cobrar por arrendamiento, cuentas por cobrar comerciales y activos contractuales, así como en contratos de garantía financiera. El monto de las PCE se actualiza en cada fecha de reporte para reflejar los cambios en el riesgo crediticio desde el reconocimiento inicial del instrumento financiero respectivo.

Fortaleza Materiales reconoce PCE de por vida para las cuentas por cobrar comerciales, los activos contractuales y las cuentas por cobrar por arrendamiento. La PCE en estos activos financieros se estiman utilizando una matriz de provisión basada en la experiencia histórica de pérdidas crediticias de Fortaleza Materiales, ajustada por factores que son específicos de los deudores, las condiciones económicas generales y una evaluación tanto de la dirección actual como de la previsión de Condiciones en la fecha de reporte, incluyendo el valor temporal del dinero cuando sea apropiado.

Para todos los demás instrumentos financieros, Fortaleza Materiales reconoce la pérdida crediticia esperada de por vida cuando ha habido un aumento significativo en el riesgo crediticio desde el reconocimiento inicial. Sin embargo, si el riesgo crediticio en el instrumento financiero no ha aumentado significativamente desde el reconocimiento inicial, Fortaleza Materiales mide la provisión para pérdidas para ese instrumento financiero en una cantidad igual a la pérdida crediticia esperada a 12 meses.

La PCE de por vida representa las PCE que resultarán de todos los eventos de incumplimiento posibles durante la vida útil esperada de un instrumento financiero.

En contraste, la PCE a 12 meses representa la parte de la pérdida esperada de por vida que se espera que resulte de los eventos predeterminados en un instrumento financiero que sean posibles dentro de los 12 meses posteriores a la fecha del informe.

(ii) Incremento significativo en el riesgo de crédito

Al evaluar si el riesgo de crédito en un instrumento financiero ha aumentado significativamente desde el reconocimiento inicial, Fortaleza Materiales compara el riesgo de que ocurra un incumplimiento en el instrumento financiero en la fecha de reporte con el riesgo de un incumplimiento en el instrumento financiero en la fecha de inicio reconocimiento. Al realizar esta evaluación, Fortaleza Materiales considera información tanto cuantitativa como cualitativa que sea razonable y fundamentada, incluida la experiencia histórica y la información prospectiva que está disponible sin costo o esfuerzo innecesario.

La información prospectiva considerada incluye las perspectivas futuras de las industrias en las que operan los deudores de Fortaleza Materiales, obtenidas de informes de expertos económicos, analistas financieros, organismos gubernamentales, grupos de expertos pertinentes y otras organizaciones similares, así como la consideración de varias fuentes externas de información real e información económica proyectada relacionada con las operaciones principales de Fortaleza Materiales.

En particular, la siguiente información se toma en cuenta al evaluar si el riesgo de crédito ha aumentado significativamente desde el reconocimiento inicial:

- Un deterioro significativo existente o esperado en la calificación externa (si existe) o interna del instrumento financiero;
- Deterioro significativo en indicadores de mercado externos de riesgo de crédito para un instrumento financiero específico, por ejemplo, un aumento significativo en el diferencial de crédito, permuta de incumplimiento crediticio para el deudor, o el período de tiempo o el alcance al cual el valor razonable de un activo financiero es menor que su costo amortizado;
- Cambios adversos existentes o esperados en las condiciones económicas, financieras o de negocios que se espera que causen una disminución significativa en la capacidad del deudor de cumplir su obligación de deuda;
- Un deterioro significativo actual o esperado en los resultados operativos del deudor;
- Aumentos significativos en el riesgo de crédito en otros instrumentos financieros del mismo deudor;
- Un cambio adverso existente o esperado en las condiciones regulatorias, económicas o tecnológicas del deudor que resulta en una disminución significativa de la capacidad del deudor de cumplir sus obligaciones.

Independientemente del resultado de la evaluación anterior, Fortaleza Materiales supone que el riesgo de crédito en un activo financiero ha aumentado significativamente desde el reconocimiento inicial cuando los pagos contractuales tienen un vencimiento de más de 30 días, a menos que Fortaleza Materiales tenga información razonable y confiable que demuestre lo contrario.

A pesar de lo anterior, Fortaleza Materiales asume que el riesgo de crédito en un instrumento financiero no ha aumentado significativamente desde el reconocimiento inicial si se determina que el instrumento financiero tiene un riesgo crediticio bajo en la fecha de reporte. Se determina que un instrumento financiero tiene un riesgo de crédito bajo si:

- (1) El instrumento financiero tiene un riesgo de incumplimiento bajo,
- (2) El deudor tiene una notoria capacidad de cumplir sus obligaciones de flujos contractuales de efectivo en el corto plazo, y
- (3) Cambios adversos en condiciones económicas y de negocios en el largo plazo pueden reducir la habilidad de que el deudor pueda cumplir con sus obligaciones contractuales de efectivo, pero no sucederá necesariamente.

Fortaleza Materiales considera que un activo financiero tiene bajo riesgo de crédito cuando el activo tiene una calificación crediticia externa de “grado de inversión” de acuerdo con a la definición globalmente aceptada, o en caso de que no haya una calificación externa disponible, que el activo tenga una calificación interna “realizable”. Realizable significa que la contraparte tiene una fuerte posición financiera y no hay montos pasados pendientes.

Para los contratos de garantía financiera, la fecha en que Fortaleza Materiales se convierte en parte del compromiso irrevocable se considera la fecha del reconocimiento inicial a los efectos de evaluar el deterioro del instrumento financiero. Al evaluar si ha habido un aumento significativo en el riesgo crediticio desde el reconocimiento inicial de los contratos de garantía financiera, Fortaleza Materiales considera los cambios en el riesgo de que el deudor especificado incurra en impago del contrato.

Fortaleza Materiales monitorea regularmente la efectividad de los criterios utilizados para identificar si ha habido un aumento significativo en el riesgo crediticio y los revisa según corresponda para asegurar que los criterios sean capaces de identificar un aumento significativo en el riesgo crediticio antes de que el monto se haya vencido.

(iii) Definición de incumplimiento

Fortaleza Materiales considera que lo siguiente constituye un evento de incumplimiento para fines de administración de riesgo de crédito interno, ya que la experiencia histórica indica que los activos financieros no son recuperables cuando cumplen con cualquiera de los siguientes criterios:

- Cuando el deudor incumple los convenios financieros;
- La información desarrollada internamente u obtenida de fuentes externas indica que es improbable que el deudor pague a sus acreedores, incluida Fortaleza Materiales, en su totalidad (sin tener en cuenta ninguna garantía que tenga Fortaleza Materiales).

Independientemente del análisis anterior, Fortaleza Materiales considera que el incumplimiento ha ocurrido cuando un activo financiero tiene más de 90 días de vencimiento, a menos que Fortaleza Materiales tenga información razonable y confiable para demostrar que un criterio de incumplimiento más atrasado es más apropiado.

(iv) Activos financieros con deterioro crediticio

Un activo financiero tiene deterioro crediticio cuando se han producido uno o más eventos que tienen un impacto perjudicial en los flujos de efectivo futuros estimados de ese activo financiero. La evidencia de que un activo financiero tiene deterioro crediticio incluye datos observables sobre los siguientes eventos:

- a. Dificultad financiera significativa por parte del emisor o del deudor;
- b. El incumplimiento de un contrato, como un incumplimiento o un evento vencido (ver (ii) arriba);
- c. Los prestamistas del deudor, por razones económicas o contractuales relacionadas con la dificultad financiera del deudor, le otorgan al deudor una concesión que los prestamistas no considerarían de otra manera;
- d. Es cada vez más probable que el deudor entre en bancarrota o alguna otra reorganización financiera; o
- e. La extinción de un Mercado funcional para el activo financiero por sus dificultades financieras.

(v) Política de bajas

Fortaleza Materiales da de baja un activo financiero cuando hay información que indique que el deudor se encuentra en una dificultad financiera grave y no existe una perspectiva realista de recuperación, por ejemplo, cuando el deudor ha sido colocado en liquidación o ha entrado en un proceso de quiebra, o en el caso de cuentas por cobrar comerciales, cuando los montos vencen a más de dos años, lo que ocurra antes. Los activos financieros dados de baja aún pueden estar sujetos a actividades de cumplimiento bajo los procedimientos de recuperación de Fortaleza Materiales, teniendo en cuenta el asesoramiento legal cuando sea apropiado. Cualquier recuperación realizada se reconoce en resultados.

(vi) Medición y reconocimiento de PCE

La medición de las PCE es una función de la probabilidad de incumplimiento, la pérdida dada el incumplimiento (es decir, la magnitud de la pérdida si existe un incumplimiento) y la exposición en el incumplimiento. La evaluación de la probabilidad de incumplimiento y la pérdida dada por defecto se basa en datos históricos ajustados por información prospectiva como se describe anteriormente.

En cuanto a la exposición al incumplimiento, para los activos financieros, esto está representado por el valor en libros bruto de los activos en la fecha de reporte; para los contratos de garantía financiera, la exposición incluye el monto establecido en la fecha de reporte, junto con cualquier monto adicional que se espera obtener en el futuro por fecha de incumplimiento determinada en función de la tendencia histórica, la comprensión de Fortaleza Materiales de las necesidades financieras específicas de los deudores, y otra información relevante a futuro.

Para los activos financieros, la PCE se estima como la diferencia entre todos los flujos de efectivo contractuales que se deben a Fortaleza Materiales de acuerdo con el contrato y todos los flujos de efectivo que Fortaleza Materiales espera recibir, descontados a la tasa de interés efectiva original.

Si Fortaleza Materiales ha medido la provisión para pérdidas para un instrumento financiero en una cantidad igual a la PCE de por vida en el período del informe anterior, pero determina en la fecha de presentación actual que ya no se cumplen las condiciones para la PCE de por vida, Fortaleza Materiales mide el margen de pérdida en una cantidad igual a PCE a 12 meses en la fecha de reporte actual, excepto por los activos para los cuales se utilizó el enfoque simplificado.

Fortaleza Materiales reconoce una ganancia o pérdida por deterioro en el resultado de todos los instrumentos financieros con un ajuste correspondiente a su valor en libros a través de una cuenta de provisión para pérdidas, excepto las inversiones en instrumentos de deuda que se miden a valor razonable a través de ORI, para los cuales se reconoce la provisión para pérdidas en ORI se acumulan en la reserva de revaluación de inversiones y no reduce el importe en libros del activo financiero en el estado de situación financiera.

Baja de activos financieros

Fortaleza Materiales da de baja un activo financiero solo cuando los derechos contractuales de los flujos de efectivo del activo expiran o cuando transfiere el activo financiero y sustancialmente todos los riesgos y beneficios de la propiedad del activo a otra entidad. Si Fortaleza Materiales no transfiere ni retiene sustancialmente todos los riesgos y beneficios de la propiedad y continúa controlando el activo transferido, Fortaleza Materiales reconoce su interés retenido en el activo y un pasivo asociado por los montos que deba pagar. Si Fortaleza Materiales retiene sustancialmente todos los riesgos y beneficios de la propiedad de un

activo financiero transferido, Fortaleza Materiales continúa reconociendo el activo financiero y también reconoce un préstamo garantizado por los ingresos recibidos.

Al darse de baja un activo financiero medido al costo amortizado, la diferencia entre el valor en libros del activo y la suma de la contraprestación recibida y por cobrar se reconoce en resultados. Además, al darse de baja una inversión en un instrumento de deuda clasificado como a valor razonable a través de ORI, la ganancia o pérdida acumulada previamente registrada en la reserva de revaluación de inversiones se reclasifica a utilidad o pérdida. En contraste, en la baja de una inversión en un instrumento de capital que Fortaleza Materiales eligió en el reconocimiento inicial para medir a valor razonable a través de ORI, la ganancia o pérdida acumulada previamente registrada en la reserva de revaluación de inversiones no se reclasifica a utilidad o pérdida, sino que se transfiere a utilidades acumuladas.

i. ***Pasivos financieros***

Pasivos financieros y capital

- i. *Clasificación como deuda o capital* - Los instrumentos de deuda y de capital se clasifican como pasivos financieros o como capital de acuerdo con el contenido de los acuerdos contractuales y las definiciones de un pasivo financiero y un instrumento de capital.
- ii. *Instrumentos de capital* - Un instrumento de capital es cualquier contrato que evidencie un interés residual en los activos de una entidad después de deducir todos sus pasivos. Los instrumentos de capital emitidos por Fortaleza Materiales se reconocen por los recursos recibidos, netos de los costos directos de emisión.

La recompra de los instrumentos de capital propios de Fortaleza Materiales se reconoce y se deduce directamente en el capital. No se reconoce ninguna utilidad o pérdida en la compra, venta, emisión o cancelación de los instrumentos de capital propios de Fortaleza Materiales.

Todos los pasivos financieros se miden subsecuentemente a costo amortizado utilizando el método de interés efectivo o a valor razonable a través de resultados.

Sin embargo, los pasivos financieros que surgen cuando una transferencia de un activo financiero no califica para la baja o cuando se aplica el enfoque de participación continua, y los contratos de garantía financiera emitidos por Fortaleza Materiales, se miden de acuerdo con las políticas contables específicas que se detallan a continuación.

Pasivos financieros

Todos los pasivos financieros se miden subsecuentemente a costo amortizado utilizando el método de interés efectivo o a valor razonable a través de resultados.

Sin embargo, los pasivos financieros que surgen cuando una transferencia de un activo financiero no califica para la baja o cuando se aplica el enfoque de participación continua, y los contratos de garantía financiera emitidos por Fortaleza Materiales, se miden de acuerdo con las políticas contables específicas que se detallan a continuación.

Pasivos financieros medidos subsecuentemente a costo amortizado

Los pasivos financieros que no son (i) consideración contingente de un adquirente en una combinación de negocios, (ii) mantenidos para negociar, o (iii) designados a valor razonable a través de resultados, se miden posteriormente al

costo amortizado utilizando el método de interés efectivo.

El método de interés efectivo es un método para calcular el costo amortizado de un pasivo financiero y para asignar gastos de intereses durante el período relevante. La tasa de interés efectiva es la tasa que descuenta exactamente los pagos en efectivo futuros estimados (incluidos todos los cargos pagados o recibidos que forman parte integral de la tasa de interés efectiva, los costos de transacción y otras primas o descuentos) durante la vida esperada del pasivo financiero, o cuando sea apropiado, un período más corto, al costo amortizado de un pasivo financiero.

Ganancias y pérdidas cambiarias

Para los pasivos financieros que están denominados en una moneda extranjera y se miden al costo amortizado al final de cada período de reporte, las ganancias y pérdidas en moneda extranjera se determinan con base en el costo amortizado de los instrumentos. Estas ganancias y pérdidas en moneda extranjera se reconocen en el estado consolidado de resultados y otros resultados integrales para pasivos financieros que no forman parte de una relación de cobertura designada. Para aquellos que están designados como un instrumento de cobertura para una cobertura de riesgo de moneda extranjera, las ganancias y pérdidas en moneda extranjera se reconocen en ORI y se acumulan en un componente separado del capital contable.

El valor razonable de los pasivos financieros denominados en una moneda extranjera se determina en esa moneda extranjera y se convierte al tipo de cambio al final del período sobre el que se informa. Para los pasivos financieros que se miden a valor razonable a través de resultados, el componente de moneda extranjera forma parte de las ganancias o pérdidas del valor razonable y se reconoce en utilidad o pérdida para los pasivos financieros que no forman parte de una relación de cobertura designada.

Baja de pasivos financieros

Fortaleza Materiales da de baja los pasivos financieros si, y solo si, las obligaciones de Fortaleza Materiales se cumplen, cancelan o han expirado. La diferencia entre el importe en libros del pasivo financiero dado de baja y la contraprestación pagada y pagadera se reconoce en resultados.

Cuando Fortaleza Materiales intercambia con el prestamista existente un instrumento de deuda en otro con términos sustancialmente diferentes, dicho intercambio se contabiliza como una extinción del pasivo financiero original y el reconocimiento de un nuevo pasivo financiero. De manera similar, Fortaleza Materiales considera la modificación sustancial de los términos de un pasivo existente o parte de él como una extinción del pasivo financiero original y el reconocimiento de un nuevo pasivo.

Se asume que los términos son sustancialmente diferentes si el valor presente descontado de los flujos de efectivo bajo los nuevos términos, incluyendo cualquier tarifa pagada neta de cualquier tarifa recibida y descontada utilizando la tasa efectiva original es al menos un 10% diferente del valor presente descontado de los flujos de efectivo remanentes del pasivo financiero original. Si la modificación no es sustancial, la diferencia entre: (1) el importe en libros del pasivo antes de la modificación; y (2) el valor presente de los flujos de efectivo después de la modificación debe reconocerse en resultados como la ganancia o pérdida por modificación en otros ingresos.

j. *Instrumentos financieros derivados*

Fortaleza Materiales participa en una variedad de instrumentos financieros derivados para gestionar su exposición a riesgos de tasa de interés y de tipo de cambio, incluidos los contratos a plazo de divisas y swaps de tasas de interés.

Los derivados se reconocen inicialmente a su valor razonable en la fecha en que se celebra un contrato de derivados y posteriormente se vuelven a medir a su valor razonable en cada fecha de informe.

La ganancia o pérdida resultante se reconoce en utilidad o pérdida inmediatamente a menos que el derivado se designe y sea efectivo como un instrumento de cobertura, en cuyo caso el momento del reconocimiento en utilidad o pérdida depende de la naturaleza de la relación de cobertura.

Un derivado con un valor razonable positivo se reconoce como un activo financiero, mientras que un derivado con un valor razonable negativo se reconoce como un pasivo financiero. Los derivados no se compensan en los estados financieros intermedios consolidados condensados a menos que Fortaleza Materiales tenga tanto el derecho legal como la intención de compensar. Un derivado se presenta como un activo no circulante o un pasivo no circulante si el vencimiento restante del instrumento es a más de 12 meses y no se espera realizar o liquidar dentro de los 12 meses. Otros derivados se presentan como activos o pasivos circulantes.

k. ***Contabilidad de coberturas***

Fortaleza Materiales designa ciertos derivados como instrumentos de cobertura con respecto al riesgo de moneda extranjera y al riesgo de tasa de interés en coberturas de flujos de efectivo. Las coberturas de riesgo de tipo de cambio en compromisos firmes se contabilizan como coberturas de flujos de efectivo.

Al inicio de la relación de cobertura, Fortaleza Materiales documenta la relación entre el instrumento de cobertura y la partida cubierta, junto con sus objetivos de gestión de riesgos y su estrategia para llevar a cabo diversas transacciones de cobertura. Además, al inicio de la cobertura y de forma continua, Fortaleza Materiales documenta si el instrumento de cobertura es efectivo para compensar los cambios en los valores razonables o los flujos de efectivo de la partida cubierta atribuible al riesgo cubierto, que es cuando las relaciones de cobertura cumplen con todos los siguientes requisitos de efectividad de cobertura:

- Hay una relación económica entre el instrumento de cobertura y la partida cubierta;
- El efecto del riesgo de crédito no domina al valor de los cambios que resultan de la relación económica; y
- El índice de cobertura de la relación de cobertura es el mismo que el que resulta de la cantidad de la partida cubierta que Fortaleza Materiales cubre realmente y la cantidad del instrumento de cobertura que Fortaleza Materiales realmente utiliza para cubrir esa cantidad de la partida cubierta.

Si una relación de cobertura deja de cumplir el requisito de efectividad de cobertura relacionado con la relación de cobertura, pero el objetivo de gestión de riesgos para esa relación de cobertura designada sigue siendo el mismo, Fortaleza Materiales ajusta la razón de cobertura de la relación de cobertura (es decir, rebalanceo la cobertura) para que cumpla los criterios de calificación de nuevo.

Fortaleza Materiales designa el cambio total en el valor razonable de un contrato de forwards (es decir, incluyendo los elementos del forward) como el instrumento de cobertura para todas sus relaciones de cobertura que involucran contratos forward, si Fortaleza Materiales espera que una parte o la totalidad de la pérdida acumulada en el costo de la reserva de cobertura no se recuperará en el futuro, esa cantidad se reclasificará inmediatamente a resultados.

Coberturas de valor razonable

El cambio en el valor razonable de los instrumentos de cobertura calificados se reconoce en resultados, excepto cuando el instrumento de cobertura cubre un instrumento de capital designado a valor razonable a través de ORI, en cuyo caso se reconoce en ORI.

El importe en libros de una partida cubierta que aún no se ha medido al valor razonable se ajusta por el cambio en el valor razonable atribuible al riesgo cubierto con una entrada correspondiente en resultados. Para los instrumentos de deuda medidos a valor razonable a través de ORI, el valor en libros no se ajusta ya que se encuentra a su valor razonable, pero la ganancia o pérdida de cobertura se reconoce en utilidad o pérdida en lugar de ORI. Cuando la partida cubierta es un instrumento de capital designado a valor razonable a través de ORI, la ganancia o pérdida de cobertura permanece en ORI para que coincida con la del instrumento de cobertura.

Cuando las ganancias o pérdidas de cobertura se reconocen en resultados, se reconocen en la misma línea que la partida cubierta.

Fortaleza Materiales interrumpe la contabilidad de coberturas solo cuando la relación de cobertura (o una parte de esta) deja de cumplir los criterios de calificación (después del rebalanceo, si corresponde). Esto incluye los casos en que el instrumento de cobertura vence o se vende, se cancela o se ejerce. La suspensión se contabiliza prospectivamente. El ajuste del valor razonable al valor en libros de la partida cubierta que surge del riesgo cubierto se amortiza a resultados a partir de esa fecha.

A la fecha de autorización de estos estados financieros intermedios consolidados condensados, Fortaleza Materiales no ha realizado transacciones de coberturas de valor razonable.

Coberturas de flujo de efectivo

La parte efectiva de los cambios en el valor razonable de los derivados y otros instrumentos de cobertura calificados que se designan y califican como coberturas de flujos de efectivo se reconocen en ORI y se acumulan en el rubro de la reserva de cobertura de flujos de efectivo, limitada al cambio acumulado en el valor razonable del elemento cubierto desde el inicio de la cobertura. La ganancia o pérdida relacionada con la porción inefectiva se reconoce inmediatamente en resultados, y se incluye en el ítem de la línea "pérdida (ganancia) por valuación de instrumentos financieros derivados".

Las cantidades previamente reconocidas en ORI y acumuladas en el capital se reclasifican a utilidad o pérdida en los períodos en que la partida cubierta afecta la utilidad o pérdida, en la misma línea que la partida cubierta reconocida. Sin embargo, cuando la transacción prevista cubierta da como resultado el reconocimiento de un activo no financiero o un pasivo no financiero, las ganancias y pérdidas previamente reconocidas en ORI y acumuladas en el capital se eliminan del capital y se incluyen en la medición inicial del costo del activo no financiero o pasivo no financiero. Esta transferencia no afecta ORI. Además, si Fortaleza Materiales espera que parte o la totalidad de la pérdida acumulada en la reserva de cobertura de flujo de efectivo no se recuperará en el futuro, esa cantidad se reclasificará inmediatamente a resultados.

Fortaleza Materiales interrumpe la contabilidad de coberturas solo cuando la relación de cobertura (o una parte de esta) deja de cumplir los criterios de calificación (después del rebalanceo, si corresponde). Esto incluye los casos en que el instrumento de cobertura vence o se vende, se cancela o se ejerce. La suspensión se contabiliza prospectivamente. Cualquier ganancia o pérdida reconocida en ORI y acumulada en la reserva de cobertura de flujo de efectivo en ese momento permanece en el capital y se reclasifica a utilidad o pérdida cuando se produce la transacción prevista. Cuando ya no se espera que ocurra una transacción pronosticada, la ganancia o pérdida acumulada en la reserva de cobertura de flujo de efectivo se reclasifica inmediatamente a utilidad o pérdida.

1. *Inventarios y costo de ventas*

Los inventarios se valúan al menor entre el costo de adquisición y valor neto de realización. Se valúan a través de costos promedio incluyendo el costo de materiales, gastos directos y una porción apropiada de costos indirectos fijos y variables, que se incurren en la transformación de los mismos.

Fortaleza Materiales revisa el valor en libros de los inventarios, ante la presencia de algún indicio de deterioro que llegara a indicar que su valor en libros pudiera no ser recuperable, estimando el valor neto de realización, cuya determinación se basa en la evidencia más confiable disponible al momento en que se hace la estimación del importe en que se espera realizarlos. El valor neto de realización representa el precio de venta estimado menos todos los costos estimados de finalización y los costos en que se incurre en la comercialización, venta y distribución.

El deterioro se registra si el valor neto de realización es menor que el valor en libros. Los indicios de deterioro que se consideran son, entre otros, obsolescencia, baja en los precios de mercado, daño y compromisos de venta en firme.

m. ***Inmuebles, maquinaria y equipo***

Los inmuebles, maquinaria y equipo se registran al costo de adquisición, menos la depreciación acumulada o pérdidas por deterioro acumuladas.

Los inmuebles que están en proceso de construcción para fines de producción, suministro o administración, se registran al costo menos cualquier pérdida por deterioro reconocida. El costo incluye honorarios profesionales y, en el caso de activos calificables, los costos por préstamos capitalizados conforme a la política contable de Fortaleza Materiales. Dichos inmuebles se clasifican para las categorías apropiadas de inmuebles, maquinaria y equipo cuando estén completas para su uso planeado. La depreciación de estos activos, al igual que en otras propiedades, se inicia cuando los activos están listos para su uso planeado.

La depreciación de los edificios, maquinaria y equipo es reconocida en resultados.

Los terrenos no se deprecian.

Un elemento de inmuebles, maquinaria y equipo se da de baja cuando se vende o cuando no se espere obtener beneficios económicos futuros que deriven del uso continuo del activo.

La utilidad o pérdida que surge de la venta o retiro de una partida de inmuebles, maquinaria y equipo, se calcula como la diferencia entre los recursos que se reciben por la venta y el valor en libros del activo, y se reconoce en resultados.

La depreciación se reconoce para dar de baja el costo o la valuación de los activos, (distintos a las propiedades en construcción) menos su valor residual, sobre sus vidas útiles utilizando el método de línea recta. La vida útil estimada, el valor residual y el método de depreciación se revisan al final de cada año, y el efecto de cualquier cambio en la estimación registrada se reconoce sobre una base prospectiva. La depreciación se calcula conforme al método de línea recta con base en la vida útil de los activos, como sigue:

	<u>Años promedio de vidas útiles</u>	
	2026	2025
Recursos minerales	60 y 100	60 y 100
Edificios y construcciones	20 a 50	20 a 50
Maquinaria y equipo	10 a 30	10 a 30
Mobiliario y equipo	10	10

Clave de Cotización: FORTALE

Trimestre: 1 Año: 2026

FORTALE

Consolidado

Cantidades monetarias expresadas en Unidades

Equipo de cómputo	3	3
Equipo de transporte	4	4

n. ***Activos intangibles y otros activos***

1. ***Activos intangibles adquiridos de forma separada***

Los activos intangibles con vida útil indefinida adquiridos de forma separada se reconocen al costo de adquisición menos la amortización y la pérdida acumuladas por deterioro. La amortización se reconoce con base en el método de línea recta sobre su vida útil estimada. La vida útil estimada y el método de amortización se revisan al final de cada año, y el efecto de cualquier cambio en la estimación registrada se reconoce sobre una base prospectiva. Los activos intangibles con vida útil indefinida que se adquieren por separado se registran al costo menos las pérdidas por deterioro acumuladas.

2. ***Activos intangibles adquiridos en una combinación de negocios***

Cuando se adquiere un activo intangible en una combinación de negocios y se reconocen separadamente del crédito mercantil, su costo inicial será su valor razonable en la fecha de adquisición.

Con posterioridad a su reconocimiento inicial, un activo intangible adquirido en una combinación de negocios se reconocerá a su costo menos la amortización y el importe acumulado de las pérdidas por deterioro, sobre la misma base que los activos intangibles que se adquieren de forma separada.

3. ***Baja de activos intangibles***

Un activo intangible se da de baja por venta, o cuando no se espera tener beneficios económicos futuros por su uso o disposición. Las ganancias o pérdidas que surgen de la baja de un activo intangible, medido como la diferencia entre los ingresos netos y el valor en libros del activo, se reconocen en resultados cuando el activo sea dado de baja.

o. ***Deterioro activos tangibles e intangibles excluyendo el crédito mercantil***

Al final de cada período, Fortaleza Materiales revisa los valores en libros de sus activos tangibles e intangibles a fin de determinar si existen indicios de que estos activos han sufrido alguna pérdida por deterioro. Si existe algún indicio, se calcula el monto recuperable del activo a fin de determinar el alcance de la pérdida por deterioro (de haber alguna). Cuando el activo no genera flujos de efectivo independientes de otros activos, Fortaleza Materiales estima el monto recuperable de la unidad generadora de efectivo a la que pertenece dicho activo. Cuando se puede identificar una base razonable y consistente de distribución, los activos corporativos también se asignan a las unidades generadoras de efectivo individuales, o de lo contrario, se asignan a Fortaleza Materiales más pequeño de unidades generadoras de efectivo para los cuales se puede identificar una base de distribución razonable y consistente.

Los activos intangibles con una vida útil indefinida o todavía no disponibles para su uso, se sujetan a pruebas para efectos de deterioro al menos cada año, y siempre que exista un indicio de que el activo podría haberse deteriorado.

El monto recuperable es el mayor entre el valor razonable menos el costo de venderlo y el valor de uso. Al evaluar el valor de uso, los flujos de efectivo futuros estimados se descuentan a su valor presente utilizando una tasa de descuento antes de impuestos que refleje la evaluación actual del mercado respecto al valor del dinero en el tiempo y

los riesgos específicos del activo para el cual no se han ajustado las estimaciones de flujos de efectivo futuros.

Si se estima que el monto recuperable de un activo (o unidad generadora de efectivo) es menor que su valor en libros, el valor en libros del activo (o unidad generadora de efectivo) éste se reduce a su monto recuperable. Las pérdidas por deterioro se reconocen en los resultados del ejercicio.

Posteriormente, cuando una pérdida por deterioro se revierte posteriormente, el valor en libros del activo (o unidad generadora de efectivo) se aumenta al valor estimado revisado a su monto recuperable, de tal manera que el valor en libros incrementado no excede el valor en libros que se habría determinado si no se hubiera reconocido una pérdida por deterioro para dicho activo (o unidad generadora de efectivo) en años anteriores. La reversión de una pérdida por deterioro de valor se reconocerá inmediatamente en el resultado del ejercicio.

p. ***Activos mantenidos para venta***

Los activos a corto plazo (y grupos de activos para su disposición) clasificados como mantenidos para venta son valuados al menor entre el valor en libros y el valor razonable menos los costos de venta.

Los activos a corto plazo y los grupos de activos para su disposición se clasifican como mantenidos para venta si su valor en libros será recuperado a través de su venta y no mediante su uso continuo. Esta condición se considera cumplida únicamente cuando la venta es altamente probable y el activo (o grupo de activos) está disponible para su venta inmediata en su condición actual y la administración debe estar comprometida con la venta, misma ser reconocida como venta finalizada en un plazo de un año a partir de la fecha de clasificación.

Cuando Fortaleza Materiales se encuentra comprometida con un plan de venta que involucre la pérdida de control en una subsidiaria, todos los activos y pasivos de esa subsidiaria son clasificados como disponibles para su venta cuando se cumplen los criterios descritos anteriormente, independientemente de si Fortaleza Materiales conservará una participación no controladora en su anterior subsidiaria después de la venta.

Cuando Fortaleza Materiales está comprometida con un plan de venta que involucre la disposición de una inversión (o de una parte de una inversión) en una asociada o negocio conjunto, la inversión o la porción de la inversión que sujeta a disposición se clasifica como mantenida para su venta, cuando los criterios descritos anteriormente se cumplen, y Fortaleza Materiales descontinúa el uso del método de participación con respecto a la parte que está clasificada como mantenida para su venta. Cualquier participación retenida de una inversión en una asociada o un negocio conjunto que no haya sido clasificado como mantenida para la venta sigue siendo reconocida a través del método de participación.

q. ***Crédito mercantil***

El crédito mercantil es inicialmente reconocido y medido como establece la *Combinación de negocios*.

El crédito mercantil no se amortiza, pero se revisa por deterioro al menos anualmente. A los efectos de las pruebas de deterioro, el crédito mercantil se asigna a cada una de las unidades generadoras de efectivo de Fortaleza Materiales (o grupos de unidades generadoras de efectivo) que se espera se beneficien de las sinergias de la combinación. Las unidades generadoras de efectivo a las que se ha asignado crédito mercantil se analizan por deterioro anualmente, o con mayor frecuencia cuando hay un indicio de que la unidad puede estar deteriorada. Si el monto recuperable de la unidad generadora de efectivo es menor que el valor en libros de la unidad, la pérdida por deterioro se asigna primero para reducir el valor en libros de cualquier fondo de comercio asignado a la unidad y luego a los otros activos de la unidad a prorrata sobre la base del valor en libros de cada activo en la unidad. Una pérdida por deterioro reconocida

para el crédito mercantil no se revierte en un período posterior.

Al disponer de una unidad generadora de efectivo, el monto atribuible del deterioro se incluye en la determinación de la ganancia o pérdida en la disposición.

La política de Fortaleza Materiales por crédito mercantil que surge de la adquisición de una asociada se describe posteriormente.

r. ***Combinación de negocios***

Las adquisiciones de negocios se contabilizan utilizando el método de adquisición. La contraprestación transferida en una combinación de negocios se mide a valor razonable, el cual se calcula como la suma de los valores razonables de los activos transferidos por Fortaleza Materiales, menos los pasivos incurridos por Fortaleza Materiales con los anteriores propietarios de la empresa adquirida y las participaciones de capital emitidas por Fortaleza Materiales a cambio del control sobre la empresa adquirida a la fecha de adquisición. Los costos relacionados con la adquisición generalmente se reconocen en el estado de resultados conforme se incurren.

A la fecha de adquisición, los activos identificables adquiridos y los pasivos asumidos se reconocen a valor razonable con excepción de:

- i. Impuestos diferidos activos o pasivos y activos o pasivos relacionados con beneficios a empleados, que se reconocen y miden de conformidad con IAS 12 *Impuestos a la utilidad* y IAS 19 *Beneficios a los empleados*, respectivamente;
- ii. Pasivos o instrumentos de capital relacionados con acuerdos de pagos basados en acciones de la empresa adquirida o acuerdos de pagos basados en acciones de Fortaleza Materiales celebrados para remplazar acuerdos de pagos basados en acciones de la empresa adquirida que se miden de conformidad con la IFRS 2 *Pagos basados en acciones* a la fecha de adquisición; y
- iii. Activos (o un grupo de activos para su disposición) que se clasifican como mantenidos para venta de conformidad con la IFRS 5 *Activos no Circulantes Conservados para Venta y Operaciones Discontinuas* que se miden de conformidad con dicha norma.

El crédito mercantil se mide como el exceso de la suma de la contraprestación transferida, el monto de cualquier participación no controladora en la empresa adquirida, y el valor razonable de la tenencia accionaria previa del adquirente en la empresa adquirida (si hubiere) sobre el neto de los montos de activos adquiridos identificables y pasivos asumidos a la fecha de adquisición. Si después de una revaluación el neto de los montos de activos adquiridos identificables y pasivos asumidos a la fecha de adquisición excede la suma de la contraprestación transferida, el monto de cualquier participación no controladora en la empresa adquirida y el valor razonable de la tenencia accionaria previa del adquirente en la empresa adquirida (si hubiere), el exceso se reconoce inmediatamente en el estado consolidado de resultados como una ganancia por compra a precio de ganga.

Las participaciones no controladoras que son participaciones accionarias y que otorgan a sus tenedores una participación proporcional de los activos netos de Fortaleza Materiales en caso de liquidación, se pueden medir inicialmente ya sea a valor razonable o al valor de la participación proporcional de la participación no controladora en los montos reconocidos de los activos netos identificables de la empresa adquirida. La opción de medición se realiza en cada transacción. Otros tipos de participaciones no controladoras se miden a valor razonable o, cuando aplique, con base en a lo especificado por otra IFRS.

Cuando la contraprestación transferida por Fortaleza Materiales en una combinación de negocios incluya activos o pasivos resultantes de un acuerdo de contraprestación contingente, la contraprestación contingente se mide a su valor razonable a la fecha de adquisición y se incluye como parte de la contraprestación transferida. Los cambios en el valor razonable de la contraprestación contingente que califican como ajustes del período de medición se ajustan retrospectivamente con los correspondientes ajustes contra crédito mercantil. Los ajustes del período de medición son ajustes que surgen de la información adicional obtenida durante el ‘período de medición’ (que no puede ser mayor a un año a partir de la fecha de adquisición) sobre hechos y circunstancias que existieron a la fecha de adquisición.

El tratamiento contable para cambios en el valor razonable de la contraprestación contingente que no califiquen como ajustes del período de medición depende de cómo se clasifique la contraprestación contingente. La contraprestación contingente que se clasifique como capital no se vuelve a medir en fechas de informe posteriores y su posterior liquidación se contabiliza dentro del capital. Otra contraprestación contingente que se clasifique como un pasivo se vuelve a medir en fechas de informe posteriores, reconociendo la correspondiente ganancia o pérdida en el estado de resultados.

Cuando una combinación de negocios se logra por etapas, la participación accionaria previa de Fortaleza Materiales en la empresa adquirida se remide al valor razonable a la fecha de adquisición y la ganancia o pérdida resultante, si hubiere, se reconoce en el estado de resultados. Los montos que surgen de participaciones en la empresa adquirida antes de la fecha de adquisición que han sido previamente reconocidos en ORI se reclasifican al estado de resultados cuando este tratamiento sea apropiado si dicha participación se elimina.

Si el tratamiento contable inicial de una combinación de negocios está incompleto al final del período de informe en el que ocurre la combinación, Fortaleza Materiales reporta montos provisionales para las partidas cuya contabilización esté incompleta. Dichos montos provisionales se ajustan durante el período de medición (ver arriba) o se reconocen activos o pasivos adicionales para reflejar la nueva información obtenida sobre los hechos y circunstancias que existieron a la fecha de adquisición y que, de haber sido conocidos, hubiesen afectado a los montos reconocidos a dicha fecha.

s. **Arrendamientos**

Fortaleza Materiales evalúa, en su calidad de arrendatario, si un contrato contiene un arrendamiento en su origen. Fortaleza Materiales reconoce un activo por derechos de uso y un pasivo por arrendamiento correspondiente respecto a todos los contratos de arrendamiento en los que sea arrendatario, exceptuando los arrendamientos de corto plazo (plazo de 12 meses o menos) y los de activos de bajo valor (como tabletas electrónicas, computadoras personales y objetos pequeños de mobiliario de oficina y teléfonos).

Para estos arrendamientos, Fortaleza Materiales reconoce los pagos de renta como un gasto operativo bajo el método de línea recta a través del período de vigencia del arrendamiento, a menos que otro método sea más representativo del patrón del tiempo en que los beneficios económicos proveniente del consumo de los activos arrendados.

El pasivo por arrendamiento es medido inicialmente al valor presente de los pagos de renta que no sean pagados en la fecha de inicio, descontado por la tasa implícita en el contrato.

Si esta tasa no puede ser fácilmente determinada, Fortaleza Materiales utiliza tasas incrementales.

Las tasas incrementales se determinan mensualmente y dependen del término del contrato, moneda del país y la fecha de inicio del arrendamiento. La tasa incremental se determina con base en una serie de datos de entrada, incluyendo el

riesgo de tasas basado en la tasa de bonos gubernamentales, el ajuste del riesgo del país, un ajuste por riesgo de crédito basado en bonos de rendimiento, y el ajuste específico de una entidad basado en el perfil de riesgo de esa Entidad.

Los pagos de renta incluidos en la medición del pasivo por arrendamiento consisten en:

- Pagos de renta fijos (incluyendo pagos fijos en sustancia), menos cualquier incentivo por arrendamiento recibido;
- Pagos de renta variables que dependen de un índice o tasa, inicialmente medidos usando el índice o tasa en la fecha de inicio;
- El monto esperado a pagarse por el arrendatario bajo garantías de valor residual;
- El precio de ejercicio de opciones de compra, si el arrendatario está razonablemente cierto de ejercer las opciones; y
- Pagos por penalizaciones resultantes de la terminación del arrendamiento, si el período del arrendamiento refleja el ejercicio de una opción de terminación del arrendamiento.

Fortaleza Materiales no realizó ninguno de los ajustes mencionados en los periodos presentados.

El pasivo por arrendamiento se presenta como un concepto separado en el estado consolidado de posición financiera.

El pasivo por arrendamiento es medido subsecuentemente con el aumento del valor en libros para reflejar los intereses devengados por el pasivo por arrendamiento (usando el método de interés efectivo) y reduciendo el valor en libros para reflejar los pagos de renta realizados.

Fortaleza Materiales revalúa el pasivo por arrendamiento (y realiza el ajuste correspondiente al activo por derechos de uso relacionado) siempre que:

El plazo del arrendamiento es modificado o hay un evento o cambio significativo en las circunstancias del arrendamiento resultando en un cambio en la evaluación del ejercicio de opción de compra, en cuyo caso el pasivo por arrendamiento es medido descontando los pagos de renta actualizados usando una tasa de descuento actualizada.

- Los pagos de renta se modifican como consecuencia de cambios en índices o tasa o un cambio en el pago esperado bajo un valor residual garantizado, en cuyos casos el pasivo por arrendamiento se revalúa descontando los pagos de renta actualizados utilizando la misma tasa de descuento (a menos que el cambio en los pagos de renta se deba a un cambio en una tasa de interés variable, en cuyo caso se usa una tasa de descuento actualizada).
- Un contrato de arrendamiento se modifique y la modificación del arrendamiento no se contabilice como un arrendamiento separado, en cuyo caso el pasivo por arrendamiento se revalúa basándose en el plazo del arrendamiento del arrendamiento modificado, descontando los pagos de renta actualizados usando una tasa de descuento actualizada a la fecha de entrada en vigor de la modificación.

Los activos por derechos de uso consisten en la medición inicial del pasivo por arrendamiento correspondiente, los pagos de renta realizados en o antes de la fecha de inicio, menos cualquier incentivo por arrendamiento recibido y cualquier costo inicial directo. La valuación subsecuente es el costo menos la depreciación acumulada y pérdidas por deterioro.

Si Fortaleza Materiales incurre en una obligación surgida de costos de dismantelar y remover un activo arrendado, restaurar el lugar en el cual está localizado o restaurar el activo subyacente a la condición requerida por los términos y condiciones del arrendamiento, se debe reconocer una provisión medida conforme a la IAS 37. En la medida en que los costos se relacionen a un activo por derechos de uso, los costos son incluidos en el activo por derechos de uso relacionado, a menos que dichos costos se incurran para generar inventarios.

Los activos por derechos de uso se deprecian sobre el período que resulte más corto entre el período del arrendamiento y la vida útil del activo subyacente. Si un arrendamiento transfiere la propiedad del activo subyacente o el costo del activo por derechos de uso refleja que Fortaleza Materiales planea ejercer una opción de compra, el activo por

derechos de uso se depreciará sobre la vida útil. La depreciación comienza en la fecha de inicio del arrendamiento.

Los activos por derechos de uso son presentados como un concepto separado en el estado consolidado de posición financiera.

Fortaleza Materiales aplica IAS 36 para determinar si un activo por derechos de uso está deteriorado y contabiliza cualquier pérdida por deterioro identificada como se describe en la política de inmuebles y equipo.

Los arrendamientos con rentas variables que no dependen de un índice o tasa no son incluidos en la medición del pasivo por arrendamiento y del activo por derechos de uso. Los pagos relacionados son reconocidos como un gasto en el período en el que sucede el evento o condición que desencadena los pagos y son incluidos en gastos de operación en el estado consolidado de resultados y otros resultados integrales.

Como expediente práctico, la IFRS 16 permite no separar los componentes que no se consideran arrendamiento y en su lugar contabilizar cualquier arrendamiento y sus componentes que no se consideran arrendamientos asociados, como un solo contrato. Fortaleza Materiales no ha utilizado este expediente práctico. Para contratos que contienen componentes de arrendamiento y uno o más componentes adicionales de arrendamiento o que no se consideran arrendamiento, Fortaleza Materiales asigna la consideración del contrato a cada componente de arrendamiento bajo el método del precio relativo de venta independiente del componente de arrendamiento y precio de venta independiente agregado para todos los componentes que no se consideran arrendamiento.

t. ***Conversión de estados financieros de subsidiarias extranjeras***

Para consolidar los estados financieros de subsidiarias extranjeras o nacionales cuya moneda funcional es diferente al peso mexicano (moneda de presentación), los estados financieros de las entidades se convierten a pesos mexicanos, considerando las siguientes metodologías:

Las operaciones extranjeras cuya moneda de registro y funcional es la misma, convierten sus estados financieros a la moneda de presentación utilizando los siguientes tipos de cambio: 1) de cierre para los activos y pasivos; 2) histórico para el capital contable y 3) el de la fecha de devengamiento para los ingresos, costos y gastos. Los efectos de conversión se registran en el capital contable.

Las operaciones nacionales y extranjeras cuya moneda de registro es diferente a la moneda funcional, convierten sus estados financieros de la moneda de registro a la moneda funcional, utilizando los siguientes tipos de cambio: 1) de cierre para los activos y pasivos monetarios; 2) histórico para activos no monetarios, pasivos no monetarios y capital contable y 3) el de la fecha de devengamiento para los ingresos, costos y gastos, excepto los que provienen de partidas no monetarias que se convierten al tipo de cambio histórico de la partida no monetaria; los efectos de conversión, se registran en la utilidad (pérdida) cambiaria.

Posteriormente, para convertir los estados financieros de la moneda funcional a la moneda de presentación, se utilizan los siguientes tipos de cambio: 1) de cierre para los activos y pasivos; 2) histórico para el capital contable y 3) el de la fecha de devengamiento para todos los ingresos, costos y gastos. Los efectos de conversión se registran en el capital contable.

La moneda funcional y de registro de Fortaleza Materiales y todas sus subsidiarias es el peso mexicano. excepto por estas subsidiarias cuyas monedas de registro y/o funcional son diferentes durante 2026 y 2025

Clave de Cotización: FORTALE

Trimestre: 1 Año: 2026

FORTALE

Consolidado

Cantidades monetarias expresadas en Unidades

Subsidiaria	Moneda registro	de	Moneda funcional	Moneda informe
Fortaleza USA y subsidiarias	Dólar estadounidense		Dólar estadounidense	Peso mexicano
ELC y subsidiarias	Dólar estadounidense		Dólar estadounidense	Peso mexicano
Proyectos Mesoamérica SA	Dólar estadounidense		Dólar estadounidense	Peso mexicano
Desarrollos Industriales	Dólar estadounidense		Dólar estadounidense	Peso mexicano
Revolución SA de CV	Dólar estadounidense		Dólar estadounidense	Peso mexicano

Por lo tanto, dichas subsidiarias se consideran como una operación extranjera bajo IFRS.

Al preparar los estados financieros de las subsidiarias, las transacciones en moneda distinta a la moneda funcional de Fortaleza Materiales (moneda extranjera) son registradas utilizando los tipos de cambio vigentes en las fechas en que se efectúan las operaciones.

En la venta de una operación extranjera (es decir, venta de toda la participación de Fortaleza Materiales en una operación extranjera, o una disposición que involucre una pérdida de control en la subsidiaria que incluya una operación extranjera, pérdida parcial de control conjunto sobre una entidad controlada conjuntamente que incluya una operación extranjera, parcial de la cual el interés retenido se convierte en un instrumento financiero; todas las diferencias en tipo de cambio acumuladas en capital relacionadas con esa operación atribuibles a Fortaleza Materiales se reclasifican a los resultados.

Adicionalmente en la disposición parcial de una subsidiaria que incluye una operación extranjera, Fortaleza Materiales volverá a atribuir la participación proporcional del importe acumulado de las diferencias en cambio reconocidas en otros resultados integrales a las participaciones no controladoras en esa operación extranjera y no se reconocen en resultados. En cualquier otra disposición parcial de una operación extranjera (es decir, de asociadas o entidades controladas conjuntamente que no involucre una pérdida de influencia significativa o control conjunto) Fortaleza Materiales reclasificará a resultados solamente la participación proporcional del importe acumulado de las diferencias en cambios.

Los ajustes correspondientes al crédito mercantil y al valor razonable de activos adquiridos identificables y pasivos asumidos generados en la adquisición de una operación en el extranjero se consideran como activos y pasivos de dicha operación y se convierten al tipo de cambio vigente al cierre del período de reporte. Las diferencias de cambio resultantes se reconocen en otros resultados integrales.

u. ***Costos por préstamos***

Los costos por préstamos atribuibles directamente a la adquisición, construcción o producción de activos calificables, los cuales requieren de un período de tiempo substancial hasta que están listos para su uso o venta, se adicionan al costo de esos activos durante ese tiempo hasta el momento en que estén listos para su uso o venta.

El ingreso que se obtiene por la inversión temporal de fondos de préstamos específicos pendientes de ser utilizados en activos calificables se deduce de los costos por préstamos elegibles para ser capitalizados.

Todos los otros costos por préstamos se reconocen en los resultados durante el período en que se incurren.

v. ***Beneficios a los empleados***

Beneficios a empleados por terminación y retiro

Las aportaciones a los planes de beneficios al retiro de contribuciones definidas se reconocen como gastos al momento en que los empleados han prestado los servicios que les otorgan el derecho a las contribuciones.

En el caso de los planes de beneficios definidos, que incluyen prima de antigüedad y pensiones, su costo se determina utilizando el método de crédito unitario proyectado, con valuaciones actuariales que se realizan al final de cada período sobre el que se informa. Las remediones, que incluyen las ganancias y pérdidas actuariales, el efecto de los cambios en el piso del activo (en su caso) y el retorno del plan de activos (excluidos los intereses), se refleja de inmediato en el estado de posición financiera con cargo o crédito que se reconoce en ORI en el período en el que ocurren. Las remediones reconocidas en ORI se reflejan de inmediato en las utilidades acumuladas y no se reclasifica a resultados. Costo por servicios pasados se reconoce en resultados en el período de la modificación al plan. Los intereses netos se calculan aplicando la tasa de descuento al inicio del período de la obligación el activo o pasivo por beneficios definidos. Los costos por beneficios definidos se clasifican de la siguiente manera:

- Costo por servicio (incluido el costo del servicio actual, costo de los servicios pasados, así como las ganancias y pérdidas por reducciones o liquidaciones).
- Los gastos o ingresos por interés netos.
- Las nuevas mediciones del pasivo (activo) por beneficios definidos neto (incluido las ganancias y pérdidas actuariales, rendimiento de los activos del plan, los cambios en el efecto del techo del activo).

Fortaleza Materiales presenta los dos primeros componentes de los costos por beneficios definidos como un gasto o un ingreso según la partida en gastos de operación. Las ganancias y pérdidas por reducción del servicio se reconocen como costos por servicios pasados.

Las obligaciones por beneficios al retiro reconocidas en el estado consolidado de posición financiera representan las pérdidas y ganancias actuales en los planes por beneficios definidos de Fortaleza Materiales. Cualquier ganancia que surja de este cálculo se limita al valor presente de cualquier beneficio económico disponible de los reembolsos y reducciones de contribuciones futuras al plan.

Cualquier obligación por indemnización se reconoce al momento que Fortaleza Materiales ya no puede retirar la oferta de indemnización y/o cuando Fortaleza Materiales reconoce los costos de reestructuración relacionados.

Beneficios a los empleados a corto plazo y otros beneficios a largo plazo

Se reconoce un pasivo por beneficios que correspondan a los empleados con respecto a sueldos y salarios, vacaciones anuales y licencia por enfermedad en el período de servicio en que es prestado por el importe no descontado por los beneficios que se espera pagar por ese servicio.

Los pasivos reconocidos por los beneficios a los empleados a corto plazo se valúan al importe no descontado por los beneficios que se espera pagar por ese servicio.

Los pasivos reconocidos por otros beneficios a largo plazo se valúan al valor presente de las salidas de efectivo futuras estimadas que Fortaleza Materiales espera hacer relacionadas con los servicios proveídos por los empleados a la fecha de reporte.

Participación de los trabajadores en las utilidades (“PTU”)

La PTU se registra en los resultados del año en que se causa y se presenta en el rubro de gastos de operación en el estado consolidado de resultados y Otros Resultados Integrales.

Como resultado de la Ley del Impuesto Sobre la Renta de 2014, al 31 de marzo de 2026 y al 31 de diciembre de 2025, la PTU se determina con base en la utilidad fiscal conforme a la fracción I del artículo 9 de la misma Ley.

A los empleados se les debe pagar el 10% de las utilidades de la empresa de acuerdo con lo establecido en el marco legal vigente.

Sólo cuando este monto supere los 90 días (tres meses) de salario del trabajador, se establecen como límite máximo para el pago de la PTU 90 días de salario, salvo que la PTU promedio pagada por la empresa a los trabajadores según su categoría en los últimos tres años sea mayor a 90 días, entonces invariablemente se debe pagar dicho monto promedio, ya que este monto es más beneficioso para el trabajador

w. *Impuestos a la utilidad*

El gasto por impuestos a la utilidad representa la suma de los impuestos a la utilidad causados y los impuestos a la utilidad diferidos.

1. *Impuestos a la utilidad causados*

El impuesto causado calculado corresponde al impuesto sobre la renta (“ISR”) y se registra en los resultados del año en que se causa.

El impuesto causado se basa en la utilidad fiscal del año. La utilidad fiscal difiere de la utilidad neta como es reportada en resultados porque excluye componentes de ingresos o gastos que son acumulables o deducibles en otros años y excluye componentes que nunca serán acumulables o deducibles. Los pasivos de Fortaleza Materiales por los impuestos causados son calculados usando las tasas de impuestos que se han decretado al final del período de reporte.

Una provisión es reconocida para aquellos asuntos en los que la determinación del impuesto es incierta, pero es considerada probable que exista una salida futura de fondos para una autoridad fiscal. Las provisiones son valuadas a la mejor cantidad que se espera se vuelva pagadera. La evaluación está basada en el juicio de expertos fiscales, apoyada por las experiencias previas de Fortaleza Materiales en ese tipo de actividades y en algunos casos basados en la consulta de un especialista independiente de impuestos.

2. *Impuestos a la utilidad diferidos*

Los impuestos a la utilidad diferidos se reconocen sobre las diferencias temporales entre el valor en libros de los activos y pasivos incluidos en los estados financieros intermedios consolidados condensados y las bases fiscales correspondientes utilizadas para determinar el resultado fiscal, la tasa correspondiente a estas diferencias y en su caso se incluyen los beneficios de las pérdidas fiscales por amortizar y de algunos créditos fiscales.

El activo o pasivo por impuesto a la utilidad diferido se reconoce generalmente para todas las diferencias fiscales temporales. Se reconocerá un activo por impuestos diferidos, por todas las diferencias temporales

deducibles, en la medida en que resulte probable que Fortaleza Materiales disponga de utilidades fiscales futuras contra las que pueda aplicar esas diferencias temporales deducibles. Estos activos y pasivos no se reconocen si las diferencias temporales surgen del crédito mercantil o del reconocimiento inicial (distinto al de la combinación de negocios) de otros activos y pasivos en una operación que no afecta el resultado fiscal ni el contable.

Se reconoce un pasivo por impuestos diferidos por diferencias temporales gravables asociadas con inversiones en subsidiarias y asociadas, y participaciones en negocios conjuntos, excepto cuando Fortaleza Materiales es capaz de controlar la reversión de la diferencia temporal y cuando sea probable que la diferencia temporal no se reversará en un futuro previsible. Los activos por impuestos diferidos que surgen de las diferencias temporales asociadas con dichas inversiones y participaciones se reconocen únicamente en la medida en que resulte probable que habrá utilidades fiscales futuras suficientes contra las que se utilicen esas diferencias temporales y se espera que éstas se reversarán en un futuro cercano.

El valor en libros de un activo por impuestos diferidos debe someterse a revisión al final de cada período sobre el que se informa y se debe reducir en la medida que se estime probable que no habrá utilidades gravables suficientes para permitir que se recupere la totalidad o una parte del activo.

Los impuestos diferidos son calculados a la tasa(s) que se espera que estén vigentes en el período en el que el pasivo o activo por impuestos diferidos sea realizado basado en las leyes y tasas que hayan sido promulgadas o sustantivamente promulgadas a la fecha de reporte.

Los activos y pasivos por impuestos diferidos se valúan empleando las tasas fiscales que se espera aplicar en el período en el que el pasivo se pague o el activo se realice, basándose en las tasas (y leyes fiscales) que hayan sido aprobadas o sustancialmente aprobadas al final del período sobre el que se informa.

La valuación de los pasivos y activos por impuestos diferidos refleja las consecuencias fiscales que se derivarían de la forma en que Fortaleza Materiales espera, al final del período sobre el que se informa, recuperar o liquidar el valor en libros de sus activos y pasivos.

Los activos y pasivos por impuestos diferidos se compensan cuando existe un derecho legal exigible que permita compensar los activos por impuestos corrientes contra los pasivos por impuestos corrientes y cuando se relacionan con los impuestos a la utilidad recaudados por la misma autoridad tributaria y Fortaleza Materiales tiene la intención de liquidar sus activos y pasivos por impuestos corrientes en una base neta.

3. *Impuestos causados y diferidos*

Los impuestos causados y diferidos se reconocen en resultados, excepto cuando se refieren a partidas que se reconocen fuera de los resultados, ya sea en ORI o directamente en el capital contable, respectivamente. Cuando surgen del reconocimiento inicial de una combinación de negocios el efecto fiscal se incluye dentro del reconocimiento de la combinación de negocios.

4. *Incertidumbre en el tratamiento de impuesto a la utilidad*

Fortaleza Materiales revisa si hay alguna posición fiscal incierta, y en caso de existir, la cuantifica utilizando el monto más probable o el método de valor esperado, dependiendo de cuál predice mejor la resolución de la incertidumbre.

x. **Provisiones**

Las provisiones se reconocen cuando Fortaleza Materiales tiene una obligación presente (ya sea legal o asumida) como resultado de un suceso pasado, es probable que Fortaleza Materiales tenga que liquidar la obligación, y puede hacerse una estimación confiable del importe de la obligación.

El importe que se reconoce como provisión es la mejor estimación del desembolso necesario para liquidar la obligación presente, al final del período sobre el que se informa, teniendo en cuenta los riesgos y las incertidumbres que rodean a la obligación. Cuando se valúa una provisión usando los flujos de efectivo estimados para liquidar la obligación presente, su valor en libros representa el valor presente de dichos flujos de efectivo (cuando el efecto del valor del dinero en el tiempo es material).

Cuando se espera la recuperación de algunos o de todos los beneficios económicos requeridos para liquidar una provisión por parte de un tercero, se reconoce una cuenta por cobrar como un activo si es virtualmente cierto que se recibirá el desembolso y el monto de la cuenta por cobrar puede ser valuado confiablemente.

1. **Garantías**

Las provisiones para el costo esperado de obligaciones por garantías por la venta de bienes se reconocen a la fecha de la venta de los productos correspondientes, de acuerdo con la mejor estimación de la administración de los desembolsos requeridos para liquidar la obligación de Fortaleza Materiales.

2. **Pasivos contingentes adquiridos en una combinación de negocios**

Los pasivos contingentes adquiridos en una combinación de negocios se valúan inicialmente a sus valores razonables, en la fecha de adquisición. Al final de los períodos de reporte subsecuentes, dichos pasivos contingentes se valúan al monto mayor entre el que hubiera sido reconocido de conformidad con la IAS 37 y el monto reconocido inicialmente menos la amortización acumulada reconocida de conformidad con la IFRS 15.

y. **Transacciones en moneda extranjera**

Al preparar los estados financieros de cada entidad, las transacciones en moneda distinta a la moneda funcional de Fortaleza Materiales (moneda extranjera) se reconocen utilizando los tipos de cambio vigentes en las fechas en que se efectúan las operaciones. Al final de cada periodo, las partidas monetarias denominadas en moneda extranjera se reconvierten a los tipos de cambio vigentes a esa fecha. Las partidas no monetarias registradas a valor razonable, denominadas en moneda extranjera, se reconvierten a los tipos de cambio vigentes a la fecha en que se determinó el valor razonable. Las partidas no-monetarias que se calculan en términos de costo histórico, en moneda extranjera, no se reconvierten.

Para fines de la presentación de los estados financieros intermedios consolidados condensados, los activos y pasivos en moneda extranjera de Fortaleza Materiales se expresan en pesos mexicanos, utilizando los tipos de cambio vigentes al final del periodo. Las partidas de ingresos y gastos se convierten a los tipos de cambio promedio vigentes del periodo, a menos que éstos fluctúen en forma significativa durante el periodo, en cuyo caso se utilizan los tipos de cambio a la fecha en que se efectúan las transacciones. Las diferencias en tipo de cambio que surjan, dado el caso, se reconocen en otros resultados integrales y son acumuladas en el capital contable (atribuidas a las participaciones no controladoras cuando sea apropiado).

z. ***Estados consolidados de flujos de efectivo***

Fortaleza Materiales reporta flujos de efectivo por actividades de operación utilizando el método indirecto, por medio del cual la utilidad (pérdida) consolidada se ajusta por los efectos de transacciones de naturaleza distinta al efectivo; también se considera cualquier diferimiento o acumulación pasada o futura de entradas o salidas de efectivo y partidas de ingresos o gastos asociados con los flujos de efectivo por actividades de inversión o financiamiento.

Los intereses pagados y los intereses y dividendos recibidos generalmente se clasifican como actividades de financiamiento e inversión, respectivamente.

aa. ***Reconocimiento de ingresos***

Los ingresos comprenden el valor razonable de la contraprestación recibida o por recibir por la venta de bienes o servicios en el curso normal de operaciones, lo cual ocurre cuando se ha transferido el control a los clientes a cambio de la contraprestación a la cual Fortaleza Materiales considera tener derecho a cambio de dichos bienes o servicios. Los ingresos se presentan netos de devoluciones, rebajas y descuentos.

Venta de bienes - Fortaleza Materiales cuenta con dos segmentos: cementos y fibrocementos:

Cementos. – El segmento se dedica a la fabricación, transformación, compra, venta, importación, maquila y comercio en general de productos que sean susceptibles de utilizarse en la industria de la construcción.

Fibroceso. – El segmento tiene como principal objetivo la manufactura, fabricación y venta de productos de fibrocemento y materiales para la construcción.

Por las ventas de bienes del segmento, los ingresos son reconocidos en un punto en el tiempo cuando el control de los bienes ha sido transferido, siendo en el momento en que los bienes han sido transportados a la locación específica del cliente o cuando estos son entregados al transportista conforme a las condiciones de venta.

Una cuenta por cobrar es reconocida por Fortaleza Materiales cuando los bienes son entregados al cliente ya que representa el punto en el tiempo en el que el derecho de consideración se convierte en incondicional, ya que solo el paso del tiempo es requerido para que venza el pago.

Fortaleza Materiales mantiene acuerdos comerciales con sus principales clientes que se han establecido a través de contratos formales para asegurar el volumen de ventas durante el año. De acuerdo con estos contratos, si el cliente cumple sus objetivos en un período determinado, recibe un descuento. Fortaleza Materiales realiza su mejor estimación con base en evaluaciones periódicas del cumplimiento de objetivos.

Prestación de servicios

Fortaleza Materiales provee servicios de fletes e instalaciones de algunos de sus productos. Estos servicios son reconocidos como una obligación de desempeño que se satisface a lo largo del tiempo.

El ingreso es reconocido por estos servicios a lo largo del tiempo de su prestación. Los pagos por servicios no son realizados por el cliente hasta que los servicios están completos, por lo tanto, el activo es reconocido en el período en que los servicios son desarrollados.

Los ingresos descritos anteriormente cumplen con las condiciones descritas en la IFRS 15 para el reconocimiento de

los ingresos y se cumple con lo siguiente:

- Se identifica el contrato, o contratos, con el cliente.
- Se identifican las obligaciones a cumplir en el contrato.
- Se determina el precio de la transacción.
- Se asigna el precio de la transacción entre las diferentes obligaciones a cumplir en el contrato.
- Los ingresos se reconocen conforme Fortaleza Materiales satisfice cada una de las obligaciones a cumplir.

bb. *Utilidad (pérdida) por acción*

La utilidad (pérdida) básica por acción ordinaria se calcula dividiendo la utilidad neta (pérdida) consolidada de la participación controladora entre el promedio ponderado de acciones ordinarias en circulación durante el ejercicio y la utilidad (pérdida) básica por acción ordinaria por operaciones discontinuadas se calcula dividiendo el resultado por operaciones discontinuadas entre el promedio ponderado de acciones ordinarias en circulación durante el ejercicio.

4. **Juicios contables críticos y fuentes clave para la estimación de incertidumbres**

En la aplicación de las políticas contables, la administración de Fortaleza Materiales realiza juicios, estimaciones y supuestos sobre algunos importes de los activos y pasivos de los estados financieros intermedios consolidados condensados. Las estimaciones y supuestos correspondientes se basan en la experiencia histórica y otros factores que se consideran como relevantes. Los resultados reales podrían diferir de estas estimaciones.

Las estimaciones y supuestos se revisan sobre una base regular. Las revisiones a las estimaciones contables se reconocen en el período de la revisión y períodos futuros si la revisión afecta tanto al período actual como a períodos subsecuentes.

Los juicios contables críticos y fuentes clave de incertidumbre al aplicar las estimaciones efectuadas a la fecha de los estados financieros intermedios consolidados condensados, y que tienen un riesgo significativo de derivar en un ajuste en los valores en libros de activos y pasivos durante el siguiente período financiero son como sigue:

a. *Juicios críticos al aplicar las políticas contables*

A continuación, se presentan juicios críticos, aparte de aquellos que involucran las estimaciones, realizados por la administración durante el proceso de aplicación de las políticas contables de Fortaleza Materiales y que tienen un efecto significativo en los estados financieros intermedios consolidados condensados.

- Incremento significativo en el riesgo crediticio

La PCE se mide en una asignación equivalente a 12 meses de la pérdida esperada total para los activos de la etapa 1, o la vida total de la pérdida esperada por la vida total para los activos de la etapa 2 o 3. Un activo se cambia a la etapa 2 cuando el riesgo de crédito ha incrementado significativamente desde el reconocimiento inicial. La IFRS 9 no define qué constituye un incremento significativo en el crédito de riesgo. Para evaluar si el riesgo de crédito ha incrementado significativamente Fortaleza Materiales toma como consideración

información prospectiva cuantitativa y cualitativa.

-Eventos contingentes

Fortaleza Materiales está sujeta a transacciones o eventos contingentes sobre los cuales utiliza juicio profesional en el desarrollo de estimaciones de probabilidad de ocurrencia, los factores que se consideran en estas estimaciones son la situación legal actual a la fecha de la estimación y la opinión de los asesores legales.

-Tasa de descuento y renovaciones en contratos de arrendamiento

La administración define el plazo de los arrendamientos como el período por el cual existe un compromiso contractual de pago, considerando el período no cancelable del contrato, así como las opciones de renovación y de terminación anticipada que es probable que se ejerzan. Fortaleza Materiales participa en contratos de arrendamiento que no tienen un plazo forzoso definido, un período de renovación definido (en caso de contener una cláusula de renovación), o bien, renovaciones automáticas anuales, por lo que, para medir el pasivo por arrendamiento, estima el plazo de los contratos considerando sus derechos y limitaciones contractuales, su plan de negocio, así como las intenciones de la administración para el uso del activo subyacente.

La administración estima la tasa de descuento a utilizar en la determinación del pasivo por arrendamiento, con base en la tasa incremental de préstamos. La administración utiliza un modelo de tres niveles, con el cual determina los tres elementos que componen la tasa de descuento: (i) tasa de referencia, (ii) componente de riesgo de crédito y (iii) ajuste por características del activo subyacente.

En dicho modelo, la administración también considera sus políticas y prácticas para obtener financiamiento, distinguiendo entre el obtenido a nivel corporativo (es decir, por la tenedora), o bien, a nivel de cada subsidiaria.

b. *Fuentes clave de incertidumbre en las estimaciones*

A continuación, se discuten los supuestos clave respecto al futuro y otras fuentes clave de incertidumbre en las estimaciones al final del período, que tienen un riesgo significativo de resultar en ajustes importantes en los valores en libros de los activos y pasivos durante el próximo año.

Cálculo de la PCE

Cuando se mide la PCE Fortaleza Materiales usa información razonable, que se basa en los supuestos de los futuros movimientos de los diferentes indicadores económicos y cómo estos indicadores económicos afectarán a otros.

La pérdida esperada es una estimación de la pérdida esperada por impago. Se basa en la diferencia entre los flujos de efectivo contractuales y aquellos que los acreedores esperan recibir, tomando en consideración los flujos de efectivo de las mejoras crediticias.

La probabilidad de pérdida constituye un dato clave para medir la PCE. La probabilidad de pérdida es un estimado de la probabilidad dado un horizonte de tiempo, su cálculo el cual incluye datos históricos y supuestos esperados de las condiciones del futuro.

Procesos de medición y asignación del valor razonable

Algunos de los activos y pasivos de Fortaleza Materiales son medidos a valor razonable para propósito de reporte financiero.

Al estimar el valor razonable de un activo o pasivo, Fortaleza Materiales usa los datos observables del mercado en la medida que estén disponibles. Cuando los resultados del nivel 1 no estén disponibles, Fortaleza Materiales contrata a valuadores externos para establecer una técnica de valuación apropiada.

Estimaciones de deterioro de inventarios

Fortaleza Materiales utiliza estimaciones para determinar las estimaciones de deterioro de inventarios. Los factores que considera Fortaleza Materiales en las estimaciones de deterioro de inventarios son los volúmenes de producción y venta y los movimientos en la demanda de algunos productos.

Deterioro de activos de larga duración

El valor en libros de los activos no circulantes se revisa por deterioro en caso de que existan situaciones o cambios en las circunstancias que indiquen que el valor en libros no es recuperable. Si existen indicios de deterioro, se lleva a cabo una revisión para determinar si el valor en libros excede de su valor de recuperación y se encuentra deteriorado. Al efectuar las pruebas de deterioro de los activos, Fortaleza Materiales requiere de efectuar estimaciones del valor en uso asignado a sus inmuebles, maquinaria y equipo, crédito mercantil, activos intangibles y otros activos, así como a las unidades generadoras de efectivo, en el caso de ciertos activos. Los cálculos del valor en uso requieren que Fortaleza Materiales determine los flujos de efectivo futuros que generan las unidades generadoras de efectivo y una tasa de descuento apropiada para calcular el valor actual. Fortaleza Materiales utiliza proyecciones de flujos de efectivo de ingresos utilizando estimaciones de condiciones de mercado, determinación de precios, y volúmenes de producción y venta.

Valuación de instrumentos financieros derivados

Fortaleza Materiales usa técnicas de valuación para sus instrumentos financieros derivados, que incluyen información que no siempre se basa en un mercado observable, para estimar el valor razonable de ciertos instrumentos financieros.

Tasa de descuento utilizada para determinar el valor en libros de la obligación por beneficios definidos de Fortaleza Materiales

La obligación por beneficios definidos de Fortaleza Materiales se descuenta a una tasa establecida con base en las tasas de bonos gubernamentales al final del período que se informa. Se requiere utilizar el juicio profesional al establecer los criterios para los bonos que se deben de incluir sobre la población de la que se deriva la curva de rendimiento. Los criterios más importantes que consideran para la selección de los bonos incluyen el término de los bonos en comparación con el término de la obligación.

Provisiones

Fortaleza Materiales evalúa periódicamente las estimaciones de sus provisiones de los segmentos. Dichas provisiones se basan en la evaluación de precios de mercado y sobre los costos de producción en cada uno de los segmentos operativos. Fortaleza Materiales actualiza mensualmente sus estimaciones de provisiones.

Recuperación de activos de impuestos a la utilidad diferidos

Clave de Cotización: FORTALE

Trimestre: 1 Año: 2026

FORTALE

Consolidado

Cantidades monetarias expresadas en Unidades

Fortaleza Materiales prepara proyecciones para propósitos de determinar si las utilidades fiscales futuras serán suficiente para recuperar los beneficios de los activos de impuestos a la utilidad diferidos reconocidos de diferencias temporales deducibles, así como de pérdidas y otros créditos fiscales. Se utilizan una gran cantidad de supuestos al preparar las proyecciones y Fortaleza Materiales considera que éstos son razonables.

5. Cuentas por cobrar

Al 31 de marzo 2026 y al 31 de diciembre de 2025, la exposición máxima al riesgo de crédito para los clientes fue la siguiente:

Concepto	<u>Importe en libros</u>		<u>Estimación de cuentas de cobro dudoso</u>	
	2025	2025	2026	2025
Nulo	\$471,962	\$625,414	0	0
Bajo	63,359	115,875	(387)	(374)
Moderado 1	18,652	61,028	(427)	(900)
Moderado 2	16,819	14,034	(1,934)	(656)
Alto 1	12,679	9,012	(7,271)	(4,506)
Alto 2	13,351	6,636	(13,351)	(6,636)
Crítico	22,257	29,820	(22,256)	(28,811)
	<u>\$619,079</u>	<u>\$861,819</u>	<u>\$(45,626)</u>	<u>\$(41,883)</u>

El siguiente es un resumen de la exposición de Fortaleza Materiales al riesgo de crédito de los clientes.

Concepto	<u>2026</u>		<u>2025</u>	
	Sin deterioro crediticio	Con deterioro crediticio	Sin deterioro crediticio	Con deterioro crediticio
Total de clientes en libros bruto	<u>\$471,962</u>	<u>\$147,117</u>	<u>\$625,414</u>	<u>\$236,405</u>
Estimación para pérdidas crediticias	<u>\$-</u>	<u>\$(45,626)</u>	<u>\$-</u>	<u>\$(41,883)</u>

Se realizan revisiones constantes a efectos de adaptar el modelo ante cualquier cambio endógeno y exógeno que motive una calibración.

Fortaleza Materiales utiliza los factores estimados previamente descritos para realizar la estimación por pérdida crediticia

Clave de Cotización: FORTALE

Trimestre: 1 Año: 2026

FORTALE

Consolidado

Cantidades monetarias expresadas en Unidades

esperada.

El modelo utilizado para determinar los riesgos crediticios de los clientes de cada una de las unidades de negocio de Grupo Carso identifica en forma individual por cada cuenta por cobrar el nivel de endeudamiento, la capacidad de pago, el monto de pago al principal, el vencimiento y el comportamiento de pagos, con los cuales, se establece el nivel de riesgo que le corresponde y el factor de descuento con el cual se deterioran los activos financieros derivados del otorgamiento de crédito.

La siguiente tabla muestra la información sobre la exposición al riesgo de crédito y las pérdidas crediticias esperadas para los clientes al 31 de marzo de 2026 y al 31 de diciembre de 2025.

Concepto	Importe en libros		Estimación de cuentas de cobro dudoso		Factores de descuento	
	2026	2025	2026	2025	2026 %	2025 %
Nulo	\$471,962	\$ 625,414	\$-	\$-	0	0
Bajo	63,359	115,875	(387)	(374)	0.61	0.32
Moderado 1	18,652	61,028	(427)	(900)	2.29	1.47
Moderado 2	16,819	14,034	(1,934)	(656)	11.50	4.67
Alto 1	12,679	9,012	(7,271)	(4,506)	57.35	50.00
Alto 2	13,351	6,636	(13,351)	(6,636)	100.00	100.00
Crítico	22,257	29,820	(22,256)	(28,811)	100.00	96.62
	<u>\$ 619,079</u>	<u>\$ 861,819</u>	<u>\$ (45,626)</u>	<u>\$ (41,883)</u>	<u>7.37</u>	<u>4.86</u>

*Al 31 de diciembre de 2025, al importe en libros de las cuentas por cobrar correspondiente a \$861,819 y la estimación de cuentas de cobro dudoso por \$(41,883), incluyen \$165,421 y \$(10,356) respectivamente, de la subsidiaria que se venderá de Keystone Cement Holding Inc. y Keystone Cement Company.

6. Inventarios - Neto

La estimación para obsolescencia y lento movimiento se determina con base en la experiencia de ejercicios anteriores por segmento y por planta, determinando el desplazamiento de los artículos en el mercado y se considera incrementar la reserva si los artículos no se desplazan hasta que se considera la totalidad del costo como pérdida por deterioro.

La estimación para merma de mercancía se determina con base en la experiencia de inventarios físicos que se realizan de manera cíclica, ajustando la misma con porcentajes variables en las diversas plantas.

Los movimientos en la estimación para obsolescencia, lento movimiento y merma de inventarios se presentan a continuación:

	2026	2025
Saldo inicial	\$115,205	\$139,151
Estimación del periodo	5,967	70,623

Clave de Cotización: FORTALE

Trimestre: 1 Año: 2026

FORTALE

Consolidado

Cantidades monetarias expresadas en Unidades

Efecto de conversión	1,513	(11,539)
Efecto de discontinuación	-	-
Cancelaciones y aplicaciones	(66,034)	(83,030)
Saldo final	\$56,651	\$115,205

El importe de \$ 115,205 de diciembre 2025, incluye \$65,668 de la subsidiaria que se venderá de Keystone Cement Holding Inc. y Keystone Cement Company.

7. Operaciones Discontinuas (Activos y Pasivos mantenidos para la Venta)

- a. El pasado 8 de enero de 2026 se anunció que Fortaleza Materiales ha llegado a un acuerdo vinculante con Maple Holding Company LLC (Titan America) para la venta de Keystone Cement Holding Inc.

El monto total aproximado de la operación es de US\$310,000,000 (trescientos diez millones de dólares 00/100 Moneda de Curso Legal de los Estados Unidos de América), del cual el 55% corresponde a Fortaleza Materiales S.A.P.I. de C.V. y sus subsidiarias.

La operación está sujeta al cumplimiento de los ajustes post cierre habituales en este tipo de operaciones.

Se prevé que el cierre completo de la operación tenga lugar en el segundo semestre de 2026

- b. Con fecha 28 de Noviembre de 2024 Fortaleza Materiales, S. A. P. I. de C.V., informó al público inversionista que llegó a un acuerdo vinculante con Heidelberg Materials Us, Inc. para la venta de su subsidiaria Giant Cement Holding, Inc. y/o alguna de sus empresas filiales, afiliadas, subsidiarias, controladas o controladoras. El 1º de abril de 2025 se concluyó la operación de venta de acciones del negocio de GIANT en Estados Unidos; el precio pactado al momento de la operación fue de US\$620,000,000 (seiscientos veinte millones de dólares 00/100 moneda de curso legal en los Estados Unidos de América); como parte de la negociación se utilizaron para pago de deudas y otros gastos por un monto aproximado de US\$149,186,900.33, (Ciento cuarenta y nueve millones, ciento ochenta y seis mil , novecientos dólares 33/100 moneda curso legal en los Estados Unidos de América); como resultado de lo anterior, el monto restante, aproximadamente por US\$470,813,099.67 (Cuatrocientos setenta millones, ochocientos trece mil, noventa y nueve dólares 67/100 moneda de curso legal en los estados Unidos de América), fue el precio de venta de dicha transacción.

La utilidad generada por la transacción descrita anteriormente es por \$2,270,761,128 (dos mil doscientos setenta millones, setecientos sesenta y un mil, ciento veintiocho pesos 00/00 moneda nacional) reconocidos contablemente en el renglón de operaciones discontinuas del estado de resultados del ejercicio 2025.

Cabe señalar que, para la realización de esta transacción fue necesario separar a Keystone Cement Company, LLC., asimismo, se excluyeron terrenos seleccionados no operativos de Giant Cement Company, Inc., Dragon Products Compay, Inc. y Giant Resource Recovery, Inc.

Como consecuencia de lo anteriormente expuesto; se han identificado activos y pasivos disponibles para la venta para el ejercicio periodo concluido al 31 de marzo de 2026, y solo para efectos comparativos se muestra la información al cierre del periodo concluido el 31 de diciembre 2025 (discontinuación de Keystone).

- a. Las principales clases de activos y pasivos que comprenden las operaciones clasificadas como

Clave de Cotización: FORTALE

Trimestre: 1 Año: 2026

FORTALE

Consolidado

Cantidades monetarias expresadas en Unidades

mantenidas para la venta son las siguientes:

	Mzo26	Dic25
Activos circulantes[sinopsis]		
Efectivo y equivalentes de efectivo	15,154	183,722
Clientes y otras cuentas por cobrar	109,146	155,065
Inventarios	262,582	311,772
Otros activos no financieros	178,743	71,171
Total de activos circulantes	565,625	721,730
Activos no circulantes [sinopsis]		
Propiedades, planta y equipo	2,312,504	2,242,884
Activos por derechos de uso	30,737	35,541
Activos intangibles distintos al crédito mercantil	150	169
Activos por impuestos diferidos	225,635	168,651
Otros activos no financieros no circulantes	69,522	-
Total de activos no circulantes	2,569,026	2,516,767
Total de activos	3,134,651	3,238,497
Capital Contable y Pasivos [sinopsis]		
Pasivos [sinopsis]		
Pasivos Circulantes [sinopsis]		
Proveedores y otras cuentas por pagar a corto plazo	309,979	195,288
Impuestos por pagar a corto plazo	12,663	12,593
Pasivos por arrendamientos a corto plazo	15,380	16,588
Total de pasivos circulantes	338,022	224,469
Pasivos a largo plazo [sinopsis]		
Pasivos por arrendamientos a largo plazo	16,823	20,457
Provisiones por beneficios a los empleados a Largo plazo	284,979	351,625
Otras provisiones a largo plazo	68,997	120,254
Total de pasivos a Largo plazo	370,799	492,336
Total pasivos	708,821	716,805

- b. De manera informativa, a continuación, se muestran los resultados del segmento de USA al 31 de marzo de 2026 y al 31 diciembre 2025, que se discontinuaron:

Concepto	Acumulado Marzo 2026	Acumulado Marzo 2025
Ventas	196,720	1,588,452
Utilidad (pérdida) de operación	(430,348)	(129,280)
Utilidad (pérdida) neta	(376,383)	298,484

Con fecha 13 de marzo de 2026 y de acuerdo con el contrato de compraventa de acciones de GIANT Cement Holding, Inc; dentro de la sección 1.6 (f), (i); se ha oficializado el ajuste al precio de compra recibido; el ajuste asciende a un importe de \$22,264,650.52 USD; de los cuales el 55% correspondiente a Fortaleza Materiales y

Subsidiarias, asciende a la cantidad de \$12,245,557.79 USD; el resto corresponde al accionista del 45% Uniland Acquisition Corporation. El importe debe fue abonado en marzo 2026 a través de transferencia bancaria.

8. Activos, Pasivos y Resultados discontinuados

Derivado del acuerdo vinculante con Maple Holding Company LLC (Titan America) para la venta de Keystone Cement Holding Inc.y Keystone Cement Company, realizado el 8 de enero de 2026, para efectos comparativos, a continuación, se presentan los activos y pasivos discontinuados al 31 de marzo de 2026 y al 31 de diciembre de 2025 y los resultados discontinuados acumulados a marzo 2026 y 2025, respectivamente:

a)Balance discontinuado:

	Mzo26	Dic25
Activos circulantes[sinopsis]		
Efectivo y equivalentes de efectivo	4,293,063	5,091,447
Clientes y otras cuentas por cobrar	884,718	920,634
Impuestos por recuperar	70,287	106,607
Inventarios	1,264,488	1,101,180
Otros activos no financieros	452,564	380,217
Activos mantenidos para la venta	3,134,651	3,238,497
Total de activos circulantes	10,099,771	10,838,582
Activos no circulantes [sinopsis]		
	-	
Otros activos financieros no circulantes	6,473	
Propiedades, planta y equipo	10,488,589	10,565,669
Activos por derechos de uso	366,246	398,002
Crédito mercantil	1,153,928	1,153,911
Activos intangibles distintos al crédito mercantil	84,916	89,400
Activos por impuestos diferidos	921,685	944,396
Otros activos no financieros no circulantes	75,442	75,140
Total de activos no circulantes	13,090,806	13,232,991
Total de activos	23,190,577	24,071,573
Capital Contable y Pasivos [sinopsis]		
Pasivos [sinopsis]		
Pasivos Circulantes [sinopsis]		
Proveedores y otras cuentas por pagar a corto plazo	1,553,289	1,926,705
	-	
Otros pasivos financieros a corto plazo	449,429	
Pasivos por arrendamientos a corto plazo	96,157	121,521
Otros pasivos no financieros a corto plazo	864,606	1,206,615
Otras provisiones a corto plazo	130,045	95,528
Pasivos atribuibles a activos mantenidos para la venta	708,821	716,805

Clave de Cotización: FORTALE

Trimestre: 1 Año: 2026

FORTALE

Consolidado

Cantidades monetarias expresadas en Unidades

Total de pasivos circulantes	3,352,918	4,516,603
Pasivos a largo plazo [sinopsis]		
Impuestos por pagar a largo plazo	128,326	204,626
	-	
Otros pasivos financieros a largo plazo	142,442	
Pasivos por arrendamientos a largo plazo	354,699	360,108
Provisiones por beneficios a los empleados a Largo plazo	47,722	45,639
Otras provisiones a largo plazo	57,933	5,275
Pasivo por impuestos diferidos	1,282,216	1,265,824
Total de pasivos a Largo plazo	1,870,896	2,023,914
Total pasivos	5,223,814	6,540,517
Capital Contable [sinopsis]		
Capital social	4,442,951	4,442,951
Prima en emisión de acciones	3,165,475	3,165,475
Utilidades acumuladas	8,380,093	7,950,025
Otros resultados integrales acumulados	465,297	400,482
Total de la participación controladora	16,453,816	15,958,933
Participación no controladora	1,512,947	1,572,123
Total de capital contable	17,966,763	17,531,056
Total de capital contable y pasivos	23,190,577	24,071,573

b) Resultados discontinuados:

Concepto	Acumulado Marzo	
	2026	2025
Ingresos	\$3,041,846	\$2,777,635
Costo de ventas	1,846,195	1,771,133
Utilidad bruta	1,195,651	1,006,502
Gastos de operación y otros gastos (ingresos)	176,981	157,807
Utilidad de operación	1,018,670	848,695
Resultados financieros	(19,403)	122,821
Utilidad antes de impuestos a la utilidad	1,038,073	725,874
Impuestos a la utilidad	297,649	205,456
Utilidad de operaciones continuas	740,424	520,418
Utilidad (pérdida) de operaciones discontinuadas	(376,383)	298,484
Utilidad neta	364,041	818,902

9. Depreciación y amortización

31 de marzo de

31 de marzo de

Clave de Cotización: **FORTALE** Trimestre: **1** Año: **2026****FORTALE** Consolidado

Cantidades monetarias expresadas en Unidades

	2026	2025
Depreciación	\$159,483	\$ 314,493
Depreciación por derechos de uso	31,889	62,990
Amortización	4,478	19,086
	<hr/>	<hr/>
Gastos de depreciación y amortización	<u>\$195,850</u>	<u>\$ 396,569</u>

* El importe de \$ 396,569 de marzo 2025, incluye \$ 138,871 de la subsidiaria que se vendió Giant Cement Holding, Inc y \$ 70,868 de la subsidiaria que se venderá de Keystone Cement Holding Inc. y Keystone Cement Company.

10. Activo por derecho de uso - Neto

Fortaleza Materiales arrienda diversos activos, incluyendo inmuebles, planta y equipo, equipo de tecnología y equipo de transporte. El plazo promedio de arrendamiento es de 10 años.

Entidad tiene la opción de comprar cierto equipo de manufactura por un monto nominal al final del período del arrendamiento. Las obligaciones de Fortaleza Materiales están aseguradas por el título del arrendador sobre los activos arrendados en dichos arrendamientos.

	2026	2025
Costo	\$1,099,150	\$1,232,013
Depreciación acumulada	<u>(732,905)</u>	<u>(798,470)</u>
	<u>\$ 366,245</u>	<u>\$433,543</u>

Importes reconocidos en resultados

	2026
Costos y gastos de depreciación por derecho de uso de activos	\$31,889
Gasto por intereses sobre pasivos por arrendamiento	10,888
Gastos relacionados con arrendamientos a corto plazo y de bajo valor	3,358

El total de las salidas de efectivo por concepto de arrendamientos asciende a \$30,919 al cierre del primer trimestre de 2026.

Las tasas de descuento utilizadas por la administración para determinar los activos por derechos de uso son como siguen:

Terreno	9.55%
---------	-------

Clave de Cotización: FORTALE

Trimestre: 1 Año: 2026

FORTALE

Consolidado

Cantidades monetarias expresadas en Unidades

Edificios	3.65%
Maquinaria y equipo	5.12%
Equipo de transporte	3.65%

11. Deuda a largo plazo

Al 31 de marzo de 2026 y al 31 de diciembre de 2025 los préstamos bancarios se integran como se muestra a continuación:

	2026	2025
1) Crédito con Bancomext	\$-	\$592,285
	\$-	\$592,285
Menos-		
Préstamos bancarios y porción circulante de la deuda a corto plazo	-	449,815
Deuda a largo plazo	-	142,471
Menos- Gastos por colocación de la deuda a largo plazo	-	(28)
Deuda a largo plazo, excluyendo vencimiento circulante	\$-	\$142,442
Préstamos bancarios y porción circulante de la deuda a corto plazo	-	449,815
Gastos por colocación de la deuda a corto plazo	-	(386)
Deuda a corto plazo a costo amortizado	\$-	\$449,429

a. Resumen de acuerdos de préstamos:

1) Banco Bancomext (Fortaleza Materiales S.A.P.I. de C.V., antes Elementia, S.A.B de C.V.) que causa intereses mensuales a la tasa TIIE 28 aplicable más 1.48 puntos porcentuales con vencimiento el próximo 27 de abril de 2027. Este préstamo fue prepago el 25 de febrero de 2026.

Algunos de los contratos de préstamo contienen cláusulas restrictivas para la Entidad, que podrían hacer exigible el pago de estos en forma anticipada, las más significativas se refieren a la limitación al cumplimiento de ciertas razones financieras, no venta o disposición de los activos, la prohibición de adquisición de pasivos contingentes o cualquier otro pasivo contractual, así como obligaciones de hacer y no hacer. Por el periodo terminado al 31 de diciembre de 2025 la Compañía se encuentra al corriente en el pago del capital e intereses de los citados créditos y cumple con las obligaciones financieras o en su defecto ha obtenido sin excepción las dispensas.

12. Impuestos a la utilidad

El ISR se basa en la utilidad fiscal, la cual difiere de la utilidad reportada en el estado consolidado de resultados y otros resultados integrales, debido a las partidas de ingresos o gastos gravables o deducibles en

otros años y partidas que nunca son gravables o deducibles. El pasivo de Fortaleza Materiales por concepto de impuesto causado se calcula utilizando las tasas fiscales promulgadas o substancialmente aprobadas al final del período sobre el cual se informa por los países en donde se ubica Fortaleza Materiales y sus subsidiarias.

Fortaleza Materiales está sujeta en México al ISR cuya tasa es del 30%. Fortaleza Materiales causó ISR en forma consolidada hasta 2013 con sus subsidiarias mexicanas. Debido a que se abrogó la Ley de ISR vigente hasta el 31 de diciembre de 2013, se eliminó el régimen de consolidación fiscal, por lo tanto, Fortaleza Materiales y sus subsidiarias tienen la obligación del pago del impuesto diferido determinado a esa fecha durante los siguientes diez ejercicios a partir de 2014, como se muestra más adelante.

Al mismo tiempo en el que la Ley 2014 derogó el régimen de consolidación fiscal, se estableció una opción para calcular el ISR de manera conjunta en grupos de sociedades (nuevo régimen opcional para grupo de sociedades). El nuevo régimen permite para el caso de sociedades integradas poseídas directa o indirectamente en más de un 80% por una sociedad integradora, tener ciertos beneficios en el pago del impuesto (cuando dentro de Fortaleza Materiales existan entidades con utilidades o pérdidas en un mismo ejercicio), que podrán diferir por tres años y enterar, en forma actualizada, a la fecha en que deba presentarse la declaración correspondiente al ejercicio siguiente a aquél en que se concluya el plazo antes mencionado.

Fortaleza Materiales y sus subsidiarias mexicanas optaron por adherirse a este nuevo régimen, por lo que han determinado el ISR a partir del ejercicio 2014 como se describió anteriormente.

De conformidad con el inciso d) de la fracción XV del artículo noveno transitorio de la Ley 2014, y debido a que Fortaleza Materiales al 31 de diciembre de 2013 tuvo el carácter de controladora y a esa fecha se encontraba sujeta al esquema de pagos contenido en la fracción VI del artículo cuarto de las disposiciones transitorias de la Ley del ISR publicadas en el diario oficial de la federación el 7 de diciembre de 2009, o el artículo 70-A de la Ley del ISR 2013 que se abrogó, deberá continuar enterando el impuesto que difirió con motivo de la consolidación fiscal en los ejercicios 2007 y anteriores conforme a las disposiciones citadas, hasta concluir su pago.

- a. Las tasas de ISR aplicables en los países en donde opera Fortaleza Materiales se mencionan a continuación:

	2026	2025
	%	%
Costa Rica	30	30
El Salvador	30	30
Estados Unidos de América	27.31	26.43

13. Provisiones

Las principales provisiones representan gastos devengados durante el periodo terminado el 31 de marzo de 2026, o servicios contratados atribuibles al ejercicio, los cuales se espera sean liquidados en un plazo no mayor a un año. Los montos finales para pagar, así como el calendario de las salidas de los recursos económicos, conllevan una incertidumbre por lo que podrían variar.

Se incurrió en gastos para mantener y proteger el medio ambiente. Las contingencias que cubren las provisiones

ambientales son registradas dentro del rubro de pasivos ambientales y otros pasivos a largo plazo en los estados financieros intermedios consolidados condensados.

14. Beneficios directos a empleados

Fortaleza Materiales patrocina planes por beneficios definidos financiados para empleados calificables de la mayoría de sus subsidiarias, los cuales incluyen jubilación, muerte o invalidez total a su personal no sindicalizado. Los planes por beneficios definidos se administran por un fondo legalmente independiente de Fortaleza Materiales. La junta directiva del fondo de pensiones se integra de un número igual de representantes tanto de los patrones como de los (ex) empleados. La junta directiva del fondo de pensiones se requiere de acuerdo a la ley y a los estatutos de la asociación para actuar en interés del fondo y de todas las partes interesadas, es decir, los empleados activos e inactivos, jubilados y patrón. La junta directiva del fondo de pensiones es responsable de la política de inversión en relación con los activos del fondo.

Fortaleza Materiales administra un plan que cubre también primas de antigüedad para todo su personal que labora en México, que consiste en un pago único de 12 días por cada año trabajado con base al último sueldo, limitado al doble del salario mínimo establecido por ley.

Conforme a estos planes, los empleados tienen derecho a beneficios al retiro que sumados a la pensión legal constituirán un ingreso al cumplir la edad de retiro de 65 años. No se otorgan otros beneficios posteriores al retiro.

Los planes normalmente exponen a Fortaleza Materiales a riesgos actuariales como: riesgo de inversión, de tipo de interés, de longevidad y de salario.

<i>Riesgo de inversión</i>	El valor presente del plan de la obligación por beneficios definidos se calcula utilizando una tasa de descuento que se determina en función de los rendimientos de los bonos gubernamentales; si el retorno de los activos del plan está por debajo de esta tasa, se originará un déficit en el plan. Actualmente, el plan cuenta con una inversión relativamente equilibrada en valores de renta variable, instrumentos de deuda e inmuebles. Debido al largo plazo de los pasivos del plan, la junta directiva del fondo de pensiones considera apropiado que una parte razonable de los activos del plan se invierta en valores de renta variable y en el sector inmobiliario para aprovechar la rentabilidad generada por el fondo.
<i>Riesgo de tasa de interés</i>	Una disminución en la tasa de interés de los bonos aumentará el pasivo del plan, sin embargo, éste se compensará parcialmente por el incremento en el retorno de las inversiones de deuda del plan.
<i>Riesgo de longevidad</i>	El valor presente de las obligaciones por beneficios definidos se calcula en función de la mejor estimación de la mortalidad de los participantes del plan, tanto durante como después de su empleo. Un aumento de la esperanza de vida de los participantes del plan aumentará la obligación del plan.
<i>Riesgo salarial</i>	El valor presente de las obligaciones por beneficios definidos se calcula en base a los salarios futuros de los participantes del plan. Por lo tanto, un aumento en el salario

de los participantes del plan aumentará la obligación del plan.

Las valuaciones actuariales más recientes de los activos del plan y del valor presente de la obligación por beneficios definidos fueron realizadas al 31 de diciembre de 2025 con información referida al 31 de octubre de 2025 por actuarios independientes, miembros de la Asociación Mexicana de Actuarios Consultores, A. C. El valor presente de la obligación por beneficios definidos y el costo laboral del servicio actual y el costo de servicios pasados fueron calculados utilizando el método de crédito unitario proyectado.

No hay otros beneficios post-retiro que se proporcionan a estos empleados.

Los supuestos principales usados para propósitos de las valuaciones actuariales son las siguientes:

	2026	2025
	%	%
Descuento de las obligaciones por beneficios proyectados a su valor presente	5.20 y 9.10	5.20 y 9.10
Incremento de sueldos	4.79	4.79

El importe incluido en los estados consolidados de situación financiera que surge de la obligación de Fortaleza Materiales respecto a sus planes de beneficios definidos es el siguiente:

a. ***Planes de contribución definida***

En las subsidiarias mexicanas se realizan pagos sobre el salario integrado de sus trabajadores al plan de contribución definida por el concepto de Sistema de Ahorro para el Retiro establecido por ley.

En algunas subsidiarias de Fortaleza Materiales se manejan planes de beneficios al retiro de contribución definida para todos los empleados que califican. Los activos de los planes se mantienen separados de los activos de Fortaleza Materiales en fondos, bajo el control de fiduciarios. Si el empleado abandona el plan antes de que adquieran totalmente las contribuciones, el importe a pagar por Fortaleza Materiales se verá reducido por el monto de las contribuciones perdidas.

Los planes de beneficios de contribución definida se pagan mensualmente.

b. ***Planes de beneficios definidos***

En algunas subsidiarias de Fortaleza Materiales se tienen planes por beneficios definidos financiados para empleados calificables de sus subsidiarias. Los planes por beneficios definidos se administran por un fondo legalmente independiente de Fortaleza Materiales. Existe una junta directiva del fondo de pensiones que es responsable de la política de inversión en relación con los activos del fondo.

En las subsidiarias mexicanas se maneja un plan que cubre también primas de antigüedad, que

consisten en un pago único de 12 días por cada año trabajado con base al último sueldo, limitado al doble del salario mínimo establecido por ley. El pasivo relativo y el costo anual de beneficios se calculan por actuario independiente conforme a las bases definidas en los planes, utilizando el método de crédito unitario proyectado.

Fortaleza Materiales maneja planes de beneficios definidos para los empleados que califican en sus subsidiarias mexicanas. Conforme a estos planes, los empleados tienen derecho a beneficios al retiro final al cumplir la edad de retiro normal de 65 años; con 10 años o más de servicios.

También existe la opción de retiro anticipado cuando la suma de años laborados más la edad del trabajador suma 55 años; con 10 años o más de servicio. No se otorgan otros beneficios posteriores al retiro.

Los planes normalmente exponen a Fortaleza Materiales a riesgos actuariales como: riesgo de inversión, de tipo de interés, de longevidad y de salario.

<i>Riesgo de inversión</i>	<p>El valor presente del plan de la obligación por beneficios definidos se calcula utilizando una tasa de descuento que se determina en función de los rendimientos de bonos gubernamentales; si el retorno de los activos del plan está por debajo de esta tasa, se originará un déficit en el plan. Actualmente, el plan cuenta con una inversión relativamente equilibrada en valores de renta variable, instrumentos de deuda e inmuebles. Debido al largo plazo de los pasivos del plan, la junta directiva del fondo de pensiones considera apropiado que una parte razonable de los activos del plan se invierta en valores de renta variable y otra parte en valores de renta fija.</p>
<i>Riesgo de tasa de interés</i>	<p>Una disminución en la tasa de interés aumentará el pasivo del plan, sin embargo, éste se compensará parcialmente por el incremento en el retorno de las inversiones de deuda del plan.</p>
<i>Riesgo de longevidad</i>	<p>El valor presente de las obligaciones por beneficios definidos se calcula en función de la mejor estimación de la mortalidad de los participantes del plan, tanto durante como después de su empleo. Un aumento de la esperanza de vida de los participantes del plan aumentará la obligación del plan.</p>

Clave de Cotización: FORTALE

Trimestre: 1 Año: 2026

FORTALE

Consolidado

Cantidades monetarias expresadas en Unidades

Riesgo salarial El valor presente de las obligaciones por beneficios definidos se calcula en base a los salarios futuros de los participantes del plan. Por lo tanto, un aumento en el salario de los participantes del plan aumentará la obligación del plan.

Las valuaciones actuariales más recientes de los activos del plan y del valor presente de la obligación por beneficios definidos fueron realizadas al 31 de diciembre de 2025, por actuarios independientes.

El valor presente de la obligación por beneficios definidos y el costo laboral del servicio actual y el costo de servicios pasados fueron calculados utilizando el método de crédito unitario proyectado.

El importe incluido en los estados consolidados de situación financiera que surge de la obligación de Fortaleza Materiales respecto a sus planes de beneficios definidos es el siguiente:

	2026	2025
Obligación por beneficios definidos	\$(117,889)	\$1,099,270)
Valor razonable de los activos del plan	= <u>714,406</u>	
Pasivo neto proyectado	<u>\$(117,889)</u>	<u>\$(384,864)</u>
Pasivo largo plazo	<u>\$47,722</u>	<u>\$327,7428</u>
Pasivo corto plazo (1)	<u>\$70,167</u>	<u>\$57,122</u>

(1) El pasivo a corto plazo se presenta en el rubro de beneficios directos a empleados en el corto plazo.

La remediación del pasivo por beneficios definidos se incluye en los otros resultados integrales.

	31 de marzo de 2026	31 de marzo de 2025
Costo laboral	\$1,276	\$1,869
Costo financiero	12,667	21, 814
Rendimiento esperado de los activos del fondo	(8,229)	(14,040)
Gastos administrativos sobre los activos	512	1,097

Clave de Cotización: FORTALE

Trimestre: 1 Año: 2026

FORTALE

Consolidado

Cantidades monetarias expresadas en Unidades

del plan				
			=	
Pérdidas	o			
Ganancias	de		Costo	neto
liquidación	de		del	
Plan		<u>74</u>	período	<u>\$6,3000</u> <u>\$10,740</u>

* El importe total de \$ 10,740 del Costo (ingreso) neto del periodo del mes de marzo 2025 incluye \$5,191 corresponden a la subsidiaria que se vendió Giant Cement Holding, Inc y \$1,439 de la subsidiaria que se venderá de Keystone Cement Holding Inc. y Keystone Cement Company.

La remediación del pasivo por beneficios definidos neto se incluye en los ORI.

Las hipótesis actuariales significativas para la determinación de la obligación definida son la tasa de descuento, el incremento salarial esperado y la mortalidad. Los análisis de sensibilidad que a continuación se presentan se determinaron en base a los cambios razonablemente posibles de los respectivos supuestos ocurridos al final del periodo que se informa, mientras todas las demás hipótesis se mantienen constantes.

El análisis de sensibilidad que se presentó anteriormente puede no ser representativo de la variación real de la obligación por beneficio definido, ya que es poco probable que el cambio en las hipótesis se produciría en forma aislada de uno a otra ya que alguno de los supuestos se puede correlacionar.

Por otra parte, al presentar el análisis de sensibilidad anterior, el valor presente de las obligaciones por prestaciones definidas se calcula utilizando el método de crédito unitario proyectado a finales del periodo del que se reporta, el cual es el mismo que se aplicó en el cálculo del pasivo por obligaciones definidas reconocidas en el estado consolidado de situación financiera.

No hubo cambios en los métodos e hipótesis utilizados en la preparación del análisis de sensibilidad de años anteriores.

15. Pasivo por arrendamiento

	2026	2025
Circulante	\$ 96,157	\$138,109
No circulante	<u>354,699</u>	<u>380,565</u>
Total	<u>\$450,856</u>	<u>\$518,674</u>

Fortaleza Materiales no enfrenta un riesgo de liquidez significativo respecto a sus pasivos por arrendamiento. Los pasivos por arrendamiento se monitorean a través de la Tesorería de Fortaleza Materiales.

16. Instrumentos financieros

La función de Tesorería Corporativa de Fortaleza Materiales ofrece servicios a los negocios, coordina el acceso a los mercados financieros nacionales e internacionales, supervisa y administra los riesgos financieros relacionados con las operaciones de Fortaleza Materiales a través de los informes internos de riesgo, los cuales analizan las exposiciones por grado y la magnitud de los riesgos. Estos riesgos incluyen el riesgo de mercado (incluyendo el riesgo cambiario, riesgo en las tasas de interés a valor razonable y riesgo en los precios), riesgo de crédito, riesgo de liquidez y riesgo de la tasa de interés del flujo de efectivo.

Fortaleza Materiales tiene exposición a riesgos de mercado, de operación y financieros derivados del uso de instrumentos financieros tales como tasa de interés, crédito, liquidez y riesgo cambiario, los cuales se administran en forma centralizada por la tesorería corporativa. Fortaleza Materiales busca minimizar su exposición a estos riesgos mediante el uso de coberturas con instrumentos financieros derivados. El uso de instrumentos financieros derivados se rige por las políticas de Fortaleza Materiales, aprobadas por el Consejo de Administración, que establecen los principios de contratación de los mismos. El cumplimiento de estas políticas y límites de exposición son revisados por auditoría interna sobre una base continua.

El Consejo de Administración establece y vigila las políticas y procedimientos para medir otros riesgos, los cuales se describen a continuación:

- a. **Administración del riesgo de capital** - Fortaleza Materiales administra su capital para asegurar que continuará como negocio en marcha, mientras que maximiza el rendimiento a sus accionistas a través de la optimización de los saldos de deuda y capital. La estructura de capital de Fortaleza Materiales se conforma de su deuda neta (principalmente préstamos bancarios y certificados bursátiles al cierre de diciembre 2025) y de su capital contable (capital emitido, reservas de capital, utilidades acumuladas y participación no controladora). La estructura de capital de Fortaleza Materiales no está expuesta a ningún tipo de requerimiento de capital.

Nivel de apalancamiento

El nivel de apalancamiento al 31 de marzo 2026 y al 31 de diciembre 2025 es el siguiente:

	2026	2025
Deuda	\$-	\$591,871
Efectivo y equivalentes de efectivo (incluidos el efectivo y los saldos bancarios en un grupo de disposición mantenido para la venta)	<u>(4,293,063)</u>	<u>(5,275,169)</u>
Deuda neta	<u>\$(4,293,063)</u>	<u>\$(4,683,298)</u>
Patrimonio	<u>\$16,453,816</u>	<u>\$15,958,933</u>

La deuda se define como préstamos a largo y corto plazo (excluyendo derivados y contratos de garantía financiera). El patrimonio incluye todo el capital y las reservas de Fortaleza Materiales que se gestionan como capital de su participación controladora.

- b. **Administración del riesgo de tasa de interés** - Fortaleza Materiales se encuentra expuesta a riesgos en la tasa de interés debido a que tiene deuda financiera cuyas tasas están expuestas a fluctuaciones en el mercado. Fortaleza Materiales dispone de créditos a corto plazo principalmente para capital de trabajo y en algunos casos se tienen créditos a largo plazo que están destinados a ciertos proyectos cuya conclusión permitirá cubrir sus obligaciones, y en ciertos casos, dependiendo de la proporción de deuda de corto y largo plazos, se contratan coberturas de tasa de interés y de tipo de cambio (contratos cross currency swaps). Las actividades de cobertura se evalúan regularmente para que se alineen con las tasas de interés y su riesgo relacionado, asegurando que se apliquen las estrategias de cobertura más rentables.

La exposición de Fortaleza Materiales por riesgo de tasas de interés se encuentra principalmente en la Tasa de Interés Interbancaria de Equilibrio (TIIE) y la Tasa de Interés Interbancaria de Equilibrio de Fondeo (TIIEF) sobre los pasivos financieros y sobre la cartera de clientes. El análisis de sensibilidad que determina Fortaleza Materiales se prepara periódicamente con base en la exposición neta a las tasas variables de interés sobre la cartera de clientes y pasivos financieros con costo y se prepara un análisis asumiendo el importe del crédito pendiente al final del periodo.

- c. **Administración del riesgo cambiario** - Fortaleza Materiales realiza transacciones denominadas en moneda extranjera; en consecuencia, se generan exposiciones a fluctuaciones en el tipo de cambio. La moneda funcional es principalmente el peso mexicano, por lo que se ve expuesta al riesgo cambiario del peso mexicano contra el dólar estadounidense que se presenta en operaciones comerciales y de financiamientos, en algunos casos estas mismas operaciones le dan una cobertura natural, en otros se contratan forwards de moneda que cubren dichas operaciones. Debido a que Fortaleza Materiales mantiene inversiones en subsidiarias en el extranjero, cuya moneda funcional no es el peso mexicano, se encuentra expuesta a un riesgo de conversión de moneda extranjera. Asimismo, se han contratado activos y pasivos monetarios denominados en diversas monedas, principalmente el dólar estadounidense, por lo que existe una exposición al riesgo cambiario, el cual está cubierto de manera natural con las mismas operaciones del negocio. Los valores en libros de los activos y pasivos monetarios denominados en moneda extranjera a los que Fortaleza Materiales se encuentra expuesta principalmente, al final del período sobre el que se informa, son los siguientes (cifras en miles).
- d. **Administración del riesgo de crédito** - El riesgo de crédito se refiere al riesgo de que una de las partes incumpla con sus obligaciones contractuales resultando en una pérdida financiera para Fortaleza Materiales, y se origina principalmente sobre las cuentas por cobrar a clientes y sobre los fondos líquidos. El riesgo de crédito sobre el efectivo y equivalentes de efectivo e instrumentos financieros derivados es limitado debido a que las contrapartes son bancos con altas calificaciones de crédito asignados por agencias calificadoras de crédito. La máxima exposición al riesgo crediticio está representada por su saldo en libros. La otra exposición al riesgo crediticio está representada por el saldo de cada activo financiero principalmente en las cuentas por cobrar comerciales. Fortaleza Materiales vende sus productos y/o servicios a clientes que han demostrado su solvencia económica, y evalúa periódicamente las condiciones financieras de sus clientes y mantiene contratos de seguros de cobranza para las ventas domésticas y de exportación. Por lo tanto, Fortaleza Materiales no considera que exista un riesgo significativo de pérdida por una concentración de crédito en su base de

clientes del sector comercial.

e. **Administración del riesgo de liquidez -**

Los importes contenidos en la deuda con instituciones de crédito incluyen instrumentos a tasa de interés fija y variable. Si los cambios en las tasas de interés variable difieren de aquellos estimados de tasas de interés determinados al final del período sobre el que se informa, se presenta a valor razonable. Fortaleza Materiales espera cumplir sus obligaciones con los flujos de efectivo de las operaciones y recursos que se reciben del vencimiento de activos financieros.

17. Instrumentos financieros

La siguiente tabla combina información sobre:

- Clases de instrumentos financieros basados en su naturaleza y características;
- Los valores en libros de los instrumentos financieros;
- Valores razonables de los instrumentos financieros (excepto los instrumentos financieros cuando el valor en libros se aproxima a su valor razonable); y
- Niveles de jerarquía de valor razonable de los activos financieros y pasivos financieros para los cuáles se reveló el valor razonable.

Los niveles de jerarquía de valor razonable 1 a 3 se basan en el grado en que el valor razonable es observable:

- Nivel 1: las mediciones del valor razonable son aquellas derivadas de precios cotizados (no ajustados) en mercados activos, para activos o pasivos idénticos;
- Nivel 2: Las mediciones del valor razonable de Nivel 2 son aquellas derivadas de insumos distintos a los precios cotizados incluidos en el Nivel 1 que son observables para el activo o pasivo, ya sea directamente (es decir, como precios) o indirectamente (es decir, derivados de precios); y
- Nivel 3: Las mediciones del valor razonable de Nivel 3 son aquellas derivadas de técnicas de valuación que incluyen entradas para el activo o pasivo que no se basan en datos observables del mercado (entradas no observables).

a. *Valor razonable de los activos y pasivos financieros de Fortaleza Materiales que se miden a valor razonable sobre una base recurrente.*

Algunos de los activos y pasivos financieros de Fortaleza Materiales se valúan a su valor razonable al cierre de cada ejercicio. La siguiente tabla proporciona información sobre cómo se determinan los valores razonables de los activos y pasivos financieros (en particular, la técnica de valuación y los datos de entrada utilizados).

Activos/pasivos financieros	Valor razonable		Jerarquía del valor razonable	Técnicas de valuación y datos de entrada principales	Datos de entrada no observables significativos	Relación de los datos de entrada no observables al valor razonable
	31/03/2026	31/12/2025				
Swaps de tasa de interés	Activos \$ -	Activos \$6,473	Nivel 2	Flujo de caja descontado	N/A	N/A

Corresponde a instrumentos financieros que después del reconocimiento inicial se miden al valor razonable, agrupados en Niveles que abarcan del 1 al 3 con base en el grado al cual se observa el valor razonable, siendo estos de Nivel 2 que se derivan de indicadores distintos a los precios cotizados, pero que incluyen indicadores que son observables para un activo o pasivo, ya sea directamente a precios cotizados o indirectamente es decir derivados de estos precios. Durante los periodos terminados el 31 de marzo de 2026 y el 31 de diciembre de 2025 no hubo transferencias entre niveles, los tres años correspondieron al Nivel 2.

b. *Valor razonable de los activos y pasivos financieros que no se miden a valor razonable en forma constante*

El valor razonable de los instrumentos financieros que se presentan abajo ha sido determinado por Fortaleza Materiales usando la información disponible en el mercado u otras técnicas de valuación que requieren de juicio para desarrollar e interpretar las estimaciones de valores razonables, asimismo utiliza supuestos que se basan en las condiciones de mercado existentes a cada una de las fechas del estado consolidado de situación financiera. Consecuentemente, los montos estimados que se presentan no necesariamente son indicativos de los montos que Fortaleza Materiales podría realizar en un intercambio de mercado actual. El uso de diferentes supuestos y/o métodos de estimación podrían tener un efecto material en los montos estimados de valor razonable.

Los importes de efectivo y equivalentes de efectivo de Fortaleza Materiales, así como las cuentas por cobrar y por pagar de terceros y partes relacionadas, la porción circulante de la deuda a largo plazo y los préstamos de instituciones financieras se aproximan a su valor razonable porque tienen vencimientos a corto plazo. La deuda a largo plazo de Fortaleza Materiales se registra a su costo amortizado y, consiste en deuda que genera intereses a tasas fijas y variables que están relacionadas a indicadores de mercado.

Para obtener y revelar el valor razonable de la deuda a largo plazo se utilizan los precios de cotización del mercado o las cotizaciones de los operadores para instrumentos similares. Para determinar el valor razonable de los otros instrumentos financieros se utilizan otras técnicas como la de flujos de efectivo estimados, considerando las fechas de flujo en las curvas inter-temporales de mercado y descontando dichos flujos con las tasas que reflejan el riesgo de la contraparte, así como el riesgo de la misma Entidad para el plazo de referencia.

El valor razonable de los swaps de tasas de interés se calcula como el valor presente de los flujos netos de efectivo estimados a futuro. El valor razonable de los futuros de divisas se determina utilizando los tipos de cambio futuros cotizados a la fecha del estado de situación financiera.

Clave de Cotización: FORTALE

Trimestre: 1 Año: 2026

FORTALE

Consolidado

Cantidades monetarias expresadas en Unidades

El objetivo de celebrar contratos con instrumentos financieros derivados es: (i) cubrir parcialmente los riesgos financieros por exposiciones en el tipo de cambio, tasas de interés y precios de algunos metales; o (ii) la expectativa de un buen rendimiento financiero originado por el comportamiento de los subyacentes pactados. La decisión de tomar una cobertura económica o financiera obedece a las condiciones del mercado, a la expectativa que del mismo se tenga a una fecha determinada, y al contexto económico nacional e internacional de los indicadores económicos que influyen en las operaciones de Fortaleza Materiales.

Al 31 de marzo de 2026 no se cuenta con operaciones vigentes con forwards y swap de divisas y/o tasas de interés o algún otro derivado financiero.

Las operaciones vigentes al 31 de diciembre de 2025, realizadas con forwards y swap de divisas y/o tasas de interés, se resumen a continuación:

Tipo de Derivado, valor o Contrato	Fines de Cobertura u otro tales como negociación	Monto nocional / valor nominal Original	Unidad	Precio Pactado	Vencimiento	Valor del Activo subyacente / variable de referencia		Valor razonable		Utilidad Integral	Colateral / Líneas de crédito / Valores dados en garantía
						Trimestre Actual	Trimestre Anterior	Trimestre Actual	Trimestre Anterior		
Swap sobre intereses (por los cuales la entidad intercambia tasa variable TIE 28 por tasa fija 6.99%)	Cobertura	674,749	MXN	6.99%	sep-29	7.36%	7.83%	6,473	4,866	4,531	L.C.
Total Monto Nocional								\$6,473	\$4,866	\$ 4,531	

19. Capital contable

a) El capital social (neto de gastos de colocación e impuesto sobre la renta) al 31 de marzo de 2026 y 31 de diciembre de 2025 se integra como sigue:

	<u>Número de acciones</u>		<u>Importe</u>	
	2026	2025	2026	2025
Capital fijo serie única	18,025,412	18,025,412	\$116,847	\$116,847
Capital social variable serie única	568,212,332	568,212,332	4,188,104	4,188,104
Gastos de colocación netos de impuesto diferido			(60,391)	(60,391)
Actualización hasta 1998	=	=	<u>198,391</u>	<u>198,391</u>
Capital social histórico	<u>586,237,744</u>	<u>586,237,744</u>	<u>\$4,442,951</u>	<u>\$4,442,951</u>

Clave de Cotización: FORTALE

Trimestre: 1 Año: 2026

FORTALE

Consolidado

Cantidades monetarias expresadas en Unidades

b) Con fecha 23 de abril de 2025 Fortaleza Materiales, S.A.P.I. de C.V., celebró una Asamblea General Ordinaria Anual de Accionistas, donde se resuelve aprobar que se proceda al pago a los accionistas en pesos o en dólares, de un dividendo en efectivo por la cantidad total de \$2,000,000,000.00 (dos mil millones de pesos 00/100 M.N.), a razón de \$4.140015584 por acción, sobre las 483,089,969 acciones representativas del capital social, mismas que se encuentran en circulación, proveniente del saldo de la Cuenta de Utilidad Fiscal Neta de la Sociedad.

c) La utilidad neta del ejercicio está sujeta a la separación de un 5%, para constituir la reserva legal, hasta que ésta alcance la quinta parte del capital social. Al 31 de marzo de 2026 y al diciembre de 2025, la reserva legal asciende a \$ 299,187, respectivamente, cifra que no ha alcanzado el importe requerido.

20. Participación no controladora

	2026	2025
Saldos al inicio del año	\$1,572,123	\$2,997,431
Participación en el resultado del año	(66,027)	404,381
Disposición de minoritario	-	(1,636,487)
Participación en el ORI, neto de impuesto a la utilidad diferido	<u>6,851</u>	<u>(193,202)</u>
Saldos al final del año	<u>\$1,512,947</u>	<u>\$1,572,123</u>

Al 31 de marzo 2026 y al 31 diciembre 2025 la participación no controladora está integrada por las siguientes subsidiarias, como sigue:

Subsidiaria	% de Participación no controladora	País
Keystone Cement Company, LLC	45.00%	Estados Unidos de América
Keystone Real Estate Property, LLC	45.00%	Estados Unidos de América
Proyectos Mesoamericanos, S.A. de C.V.	35.00%	El Salvador

21. Compromisos y contingencias

De conformidad con el artículo 50 de las Disposiciones de Carácter General Aplicables a las Emisoras de Valores y a otros Participantes del Mercado de Valores ("CUE"), Fortaleza Materiales S.A.P.I de C.V., a través de sus subsidiarias Fortaleza USA LLC, y Trituradora y Procesadora de Materiales Santa Anita, S.A. de C.V, informa al público inversionista que ha llegado a un acuerdo vinculante con Maple Holding Company LLC (Titan America) para la

Clave de Cotización: FORTALE

Trimestre: 1 Año: 2026

FORTALE

Consolidado

Cantidades monetarias expresadas en Unidades

venta de Keystone Cement Holding Inc. y Keystone Cement Company. El monto total aproximado de la operación es de US\$310,000,000 (trescientos diez millones de dólares 00/100 Moneda de Curso Legal de los Estados Unidos de América), del cual el 55% corresponde a Fortaleza Materiales S.A.P.I. de C.V. y sus subsidiarias antes mencionadas. La operación está sujeta al cumplimiento de los ajustes post cierre habituales en este tipo de operaciones. Se prevé que el cierre completo de la operación tenga lugar en el segundo semestre de 2026. En CDMX, a 8 de enero 2026.

Dividendos pagados, acciones ordinarias

0

Dividendos pagados, otras acciones

0

Dividendos pagados, acciones ordinarias por acción

0.0

Dividendos pagados, otras acciones por acción

0.0